

BILANT


31.12.2010

pag.: 1 - lei -

COD	DENUMIRE INDICATORI	SOLD LA INCEPUTUL PERIOADEI	SOLD LA SFARSITUL PERIOADEI
01003	1.Active fixe necorporale (ct.203+205+206+208+233-280-290-293*)	5.000	8.954
01004	2.Instalatii tehnice, mijloace de transport, animale, plantatii, mobilier, aparatura birotica si alte active corporale (ct.213+214+231-281-291-293*)	1.688.141	1.821.736
01005	3.Terenuri si cladiri (ct.211+212+231 -281-291-293*)	1.507.551	1.640.085
01015	7.TOTAL ACTIVE NECURENTE (rd.03+04+05+06 +07+09)	3.200.692	3.470.775
01019	1.Stocuri (ct.301+302+303+304+305+307+ 309+331+332+341+345+346+347+349+351+ 354+356+357+358+359+361+371+381+/-348 +/-378-391-392-393-394-395-396-397-398)	135.864	169.047
01023	Creante bugetare (ct.431**+437**+4424+ 4428**+444**+446**+4482+461+463+464+ 4664+4665+4669+481**+482**-497) din care:	33.694	54.982
01024	Creantele bugetului generale consolidat (ct.463+464+465+4664+4665+4669-497)	33.694	54.982
01030	Total creante curente (rd.21+23+25+27)	33.694	54.982
01033	Conturi la trezorerie, casa, alte valori avansuri de trezorerie (ct.510+5121+5125+ 5131+5141+5151+5153+5161+5171+5187+5201+ 5211+5212+5221+5222+523+5251+5252+5253+ 526+527+528+5291+5292+5293+5294+5299+5311 +532+542+550+551+552+553+554+555+556+557 +558+559+5601+5602+561+562+5711+5712+ 5713+5714+5741+5742+5743+5744) din care:	822.449	979.008
01035	Conturi la institutii de credit, casa, avansuri de trezorerie (ct.5112+5121+ 5124+5125+5131+5132+5141+5142+5151+ 5152+5153+5161+5162+5171+5172+5187+ 5314+5411+5412+542+550+558+5601+5602 din care:	1.183	3.941
01040	Total disponibilitati (rd.33+35)	823.632	982.949
01045	7.TOTAL ACTIVE CURENTE (rd.19+30+31+40+ 41+42)	993.190	1.206.978
01046	8.TOTAL ACTIVE (rd.15+45)	4.193.882	4.677.753
01060	1.Datorii comerciale, avansuri si alte decontari (ct.401+403+4041+405+408+ 419+4621+473+481+482+483+269+509+ 5128) din care:		3.941
01062	2.Datorii catre bugete (ct.431+437+440+441+4423+4428+444+446+ 4481+4555+4671+4672+4673+4674+4675+ 4676+4677+4678+4679+4680+4681+4682+4683+4684+4685+4686+4687+4688+4689+4690+4691+4692+4693+4694+4695+4696+4697+4698+4699+4700)		

COD	DENUMIRE INDICATORI	SOLD LA INCEPUTUL PERIOADEI	SOLD LA SFARSITUL PERIOADEI
01063	Datoriile institutiilor publice catre bugete (ct.431+437+4423+4428+444+446 4481), din care:	9.967	34.224
010631	Contributii sociale(ct.431+437)	463	30.498
01072	6.Salariile angajatilor (ct.421+423+426+4271+4273+4281)	56.148	22.027
01078	10.TOTAL DATORII CURENTE (rd.60+62+65+70+71+72+73+74+75)	66.115	60.192
01079	11.TOTAL DATORII (rd.58+78)	66.115	60.192
01080	12.ACTIVE NETE = TOTAL ACTIVE - TOTAL DATORII = CAPITALURI PROPRII (rd.80=rd.46-79=rd.90)	4.127.767	4.617.561
01084	1.Rezerve, fonduri (ct.100+101+102+103+104+105+106+131+132+133+134+135+136+137+1391+1392+1393+1394+1396+1399)	3.325.066	3.993.789
01085	2.Rezultatul reportat (ct.117-sold creditor)	237.958	255.115
01087	4.Rezultatul patrimonial al exercitiului (ct.121-sold creditor)	564.743	368.657
01090	6.TOTAL CAPITALURI PROPRII (rd.84+85-86+87-88)	4.127.767	4.617.561

Conducatorul institutiei

Conducatorul compartimentului
financiar- contabil

CONTUL DE REZULTAT PATRIMONIAL

31.12.2010

pag.: 1 - lei -

COD	DENUMIRE INDICATORI	An precedent	An curent
02002	Venituri din impozite, taxe, contributii de asigurari si alte venituri ale bugetelor (ct.730+731+732+733+734+735+736+739+745+746+750+751)	2.037.284	1.707.752
02003	Venituri din activitati economice (ct.701+702+703+704+705+706+707+708 +/- 709)	172.810	258.462
02004	Finantari, subventii, transferuri, alocatii bugetare cu destinatie speciala (ct.770+771+772+773+774+775+776+778+779)	26.390	83.500
02006	TOTAL VENITURI OPERATIONALE (rd.02+03+04+05)	2.236.484	2.049.714
02008	Salarii si contributiile sociale aferente angajatilor (ct.641+642+645+646+647)	1.085.321	920.983
02009	Subventii si transferuri (ct.670+671+672+673+674+675+676+677+678+679)	100.143	211.479
02010	Stocuri, consumabile, lucrari si servicii executate de terti (ct.601+602+603+606+607+608+609+610+611+612+613+614+622+623+624+626+627+628+629)	476.249	547.789
02011	Cheltuieli de capital, amortizari si provizioane (ct.681+682+689)	10.028	806
02013	TOTAL CHELTUIELI OPERATIONALE (RD.08+09+10+11+12)	1.671.741	1.681.057
02015	- EXCEDENT (rd.06-rd.13)	564.743	368.657
02023	-EXCEDENT (rd.15+20-16-21)	564.743	368.657
02031	- EXCEDENT (rd.23+28-24-29)	564.743	368.657

Conducatorul institutiei

Conducatorul compartimentului
financiar- contabil

SITUATIA FLUXURILOR DE TREZORERIE


31.12.2010

DENUMIRE INDICATORI	Total	Casa in lei	Finantarea din bugetul de stat	Finantarea din bugetul local	Finantarea din bugetul asigurarilor sociale de stat	Finantarea din bugetul asigurarilor pentru somaj	Finantarea din bugetul fd. national unic de asig. sociale de sanatate	Finantarea de la bugetul trezoreriei statului	- lei - Alte disponibilitati
1. Incasari	3.279.130	629.813							2.649.317
2. Plati	2.954.401	629.813		1.431.156					2.324.588
3. Numerar net din activitatea operationala (rd.02-rd.03)	324.729			1.431.156					324.729
2. Plati	168.170			29.602					168.170
3. Numerar net din activitatea de investitii (rd.06-07)	-168.170			29.602					-168.170
IV.CRESTEREA (DESCRETEREA) NETA DE NUMERAR SI ECHIVALENT DE NUMERAR (rd.04+rd.08+rd.12)	156.559			1.460.758					156.559
V. NUMERAR SI ECHIVALENT DE NUMERAR LA INCEPUTUL ANULUI	822.449								822.449
VI.NUMERAR SI ECHIVALENT DE NUMERAR LA SFARSITUL PERIOADEI (rd.13+rd.14), din care:	979.008			1.460.758					979.008


Conducatorul institutiei

Conducatorul compartimentului financiar- contabil

Viza trezoreriei



DRAGULIN GEORGICA
Dragulina



SITUATIA FLUXURILOR DE TREZORERIE

cod 03

DENUMIREA INDICATORULUI	Cod rand	TOTAL	Casa	Finantarea din BL	5002 paza	5004 autof.	5039 fd.rulm.	5211 disp. al bug. local (excedent)	5212	Total disponibilitati
		col.1 (col.1+col.2+c ol.3)	col.2	col.4	(1)	(3)	(4)	(5)	(6)	col.8 col.8-(1)+(2)+...
I. NUMERAR DIN ACTIVITATEA OPERATIONALA	01									
1. Incasari	02	3.279.130	629.813	0	230	258.462	311.455	1.769.964	309.206	2.649.317
2. Plati	03	2.645.195	629.813	1.431.156	0	275.020	0	1.431.156	309.206	2.015.382
3. Numerar net din activitatea operationala (rd. 02- rd.03)	04	633.935	0	1.431.156	230	-16.558	311.455	338.808	0	633.935
II. NUMERAR DIN ACTIVITATEA DE INVESTITII	05									
1. Incasari	06	-	0	0	0	0	0	0	0	0
2. Plati	07	168.170	0	29.602	0	0	138.568	29.602	0	168.170
3. Numerar net din activitatea de investitii (rd.06-07)	08	- 168.170	0	29.602	0	0	-138.568	-29.602	0	-168.170
III. NUMERAR DIN ACTIVITATEA DE FINANTARE	09									
1. Incasari	10	-	0	0	0	0	0	0	0	0
2. Plati	11	-	0	0	0	0	0	0	0	0
3. Numerar net din activitatea de finantare (rd.10-rd.11)	12	-	0	0	0	0	0	0	0	0
IV. CRESTEREA (DESCRESTEREA) NETA DE NUMERAR SI ECHIVALENT DE NUMERAR (rd.04+rd.08+rd.12)	13	465.765	0	1.460.758	230	-16.558	172.887	309.206	0	465.765
V. NUMERAR SI ECHIVALENT DE NUMERAR LA INCEPUTUL ANULUI	14	822.449	0	0	0	102.978	719.471	0	0	822.449
VI. NUMERAR SI ECHIVALENT DE NUMERAR LA SFARSITUL PERIOADEI (rd.13+rd.14), din care:	15	1.288.214	0	1.460.758	230	86.420	892.358	309.206	0	1.288.214

wte luna


SITUATIA FLUXURILOR DE TREZORERIE

31.12.2010

pag.: 1 - lei -

COD	DENUMIRE INDICATORI	Total	Casa in valuta	Alte disponibilitati
04002	1. Incasari	2.782		2.782
04003	2. Plati	24		24
04004	3. Numerar net din activitatea operationala (rd.02-rd.03)	2.758		2.758
04013	IV CRESTEREA (DESCRESTEREA) NETA DE NUMERAR SI ECHIVALENT DE NUMERAR (rd.04+rd.08+rd.12)	2.758		2.758
04014	V NUMERAR SI ECHIVALENT DE NUMERAR LA INCEPUTUL PERIOADEI	1.183		1.183
04017	VI NUMERAR SI ECHIVALENT DE NUMERAR LA FINELE PERIOADEI(rd.13+14+15-16)	3.941		3.941

Conducatorul institutiei

Conducatorul compartimentului
financiar-contabil




DISPONIBIL DIN MIJLOACE CU DESTINATIE SPECIALA

31.12.2010

- lei -

DENUMRE INDICATORI	COD	DISPONIBIL LA INCEPUTUL ANULUI	INCASARI	PLATI	DISPONIBIL LA SFARSITUL PERIOADEI
TOTAL (rd.02 la 15)	05001	1.183	3.012	24	4.171
- Garantii materiale retinute gestiona- rilor conform Legii nr.22/1969 (ct. 550/analitic distinct)	05003	1.183	2.782	24	3.941
- Disponibil din fonduri cu destinatie speciala reprezentand alocatia pentru nou-nascuti conform Legii 416/2001 (ct. 550/analitic distinct)	05006		230		230

Conducatorul institutiei,



Conducatorul compartimentului
financiar-contabil


Situatia unor indicatori referitori la protectia copilului
si a persoanelor cu handicap
31.12.2010

COD	DENUMIRE	NUMAR
08007	Asistenti personali pentru persoanele cu handicap	9

Conducatorul institutiei



Conducatorul compartimentului
financiar- contabil




**Situatia activelor si datoriilor institutiilor publice
din administratia locala
31.12.2010**

pag.: 1 - lei -

COD	DENUMIRE INDICATORI	Sold la inceputul anului	Sold la sfarsitul perioadei
18005	Disponibilitati in lei ale institutiilor publice locale si ale institutiilor publice de subordonare locala, la trezorerii (ct.510+5121+5125+5151+5161+5171+5211+528+5292+5294+5299+550+551+552+553+554+555+556+558+560+561+562) din care:	102.978	86.650
18008	Total (in baze cash) (rd.04+05)	102.978	86.650
18010	Total (in baze accrual)(rd.08+09)	102.978	86.650
18012	Disponibil din fondul de rulment (ct.5221)	719.471	892.358
3013	Total (in baze cash)(rd.11+12)	719.471	892.358
18015	Total (in baze accrual)(rd.13+14)	719.471	892.358
18032	Disponibilitati ale institutiilor publice locale si ale institutiilor de subordonare locala la institutiilor de credit rezidente (ct.5121+5124+5125+5131+5132+5151+5152+5161+5162+5171+5172+550+5601) din care:	1.183	3.941
18036	Total (in baze cash)(rd.32+35)	1.183	3.941
18038	Total (in baze accrual) (rd.36+37)	1.183	3.941
18176	1.Creante ale bugetului local (ct.464-497). Total (rd.177+178+179+183), din care:	33.694	54.982
18177	- de la populatie	22.309	54.982
18178	- de la operatori economici (S11)	11.385	
18185	Total creante (rd.176+184)	33.694	54.982
18203	1.Sume datorate tertilor reprezentand garantii si cautiuni aafiate in conturile institutiilor publice (ct.4281+462).Total (rd.204+205+206) din care:	1.183	3.941
18204	- salariilor (S143)	1.183	3.941
18331	Datoriile institutiilor publice din administratia locala catre bugete (ct.4423+431+437+4428+444+446+4481)	9.967	34.224
18332	Salariile angajatilor (ct.421+423+426+4271+4273+4281)	56.148	22.027
18335	Total (rd.331+332+333+334)	66.115	56.251

Conducatorul institutiei

Conducatorul compartimentului
financiar- contabil

**VENITURILE SI CHELTUIELILE BUGETELOR
LOCALE PE UNITATI ADMINISTRATIV TERITORIALE**

31.12.2010

- lei -


Denumire Indicatori	Cod Indicator	Nr. rand	Prevederi Anuale	Realizat
A	B	C	1	2
I. COMUNE	000102	24001		
VENITURI TOTAL			1.899.600	1.769.964
Venituri proprii	4802	24002	806.460	713.464
I. Venituri curente, din care:	000202	24003	1.779.460	1.686.464
a) Cote si sume defalcate din impozitul pe venit	0402	24004		
pe venit			493.000	480.550
-cote defalcate din impozitul pe venit	040201	24005	60.000	61.611
sume alocate din cotele defalcate din impozitul pe venit pentru echilibrarea bugetelor locale	040204	24006		
			433.000	418.939
b) Sume defalcate din taxa pe valoarea adaugata	1102	24007		
-sume defalcate din taxa pe valoarea adaugata pentru finantarea cheltuielilor descentralizate la nivelul comunelor, oraselor, municipiilor si sectoarelor Municipiului Bucuresti			973.000	973.000
-sume defalcate din taxa pe valoarea adaugata pentru echilibrarea bugetelor locale	110202	24009		
			629.000	629.000
4. Subventii de la alte nivele ale administratiei publice	420002	24022		
-subventii de la bugetul de stat	4202	24023	108.140	79.300
-subventii de la alte administratii	4302	24024	12.000	4.200
CHELTUIELI TOTAL	5002	24025	1.899.600	1.460.758
Excedent	9802	24026		309.206
CORELATII	000102	24112		
VENITURI TOTAL			1.899.600	1.769.964
Venituri proprii	4802	24113	806.460	713.464
I. Venituri curente, din care:	000202	24114	1.779.460	1.686.464
a) Cote si sume defalcate din impozitul pe venit	0402	24115		
pe venit			493.000	480.550
-cote defalcate din impozitul pe venit	040201	24116	60.000	61.611
-sume alocate din cotele defalcate din impozitul pe venit pentru echilibrarea bugetelor locale	040204	24117		
			433.000	418.939
b) Sume defalcate din taxa pe valoarea adaugata	1102	24118		
			973.000	973.000

**VENITURILE SI CHELTUIELILE BUGETELOR
LOCALE PE UNITATI ADMINISTRATIV TERRITORIALE**

31.12.2010

- lei -

Denumire Indicatori	Cod Indicator	Nr. rand	Prevederi Anuale	Realizat
A	B	C	1	2
adaugata pentru finantarea cheltuielilor descentralizate la nivelul comunelor, oraselor,municipiilor si sectoarelor Municipiului Bucuresti			629.000	629.000
-sume defalcate din taxa pe valoarea adaugata pentru echilibrarea bugetelor locale	110206	24123		
			344.000	344.000
4. Subventii de la alte nivele ale administratiei publice	420002	24133		
			120.140	83.500
-subventii de la bugetul de stat	4202	24134	108.140	79.300
-subventii de la alte administratii	4302	24135	12.000	4.200
CHELTUIELI TOTAL	5002	24136	1.899.600	1.460.758
Excedent	9802	24137		309.206




Conducatorul compartimentului
financiar- contabil

**CONTUL DE EXECUTIE A SUMELOR DEFALCATE
DIN TAXA PE VALOAREA ADAUGATA PENTRU BUGETELE LOCALE LA
31.12.2010**

Cod rand	Denumire indicatori	Cod clasificatie bugetara	Prevederi Bugetare		Prevederi Bugetare Definitive	Incasari Realizate	Plati Efectuate	Sume Restituite
			Aprobate Initial	1				
A	B							
001	Sume defalcate din TVA	1102	943.000		973.000	973.000	973.000	
004	Sume defalcate din taxa pe valoarea adaugata pentru finantarea cheltuielilor descentralizate la nivelul comunelor, oraselor, municipiilor, sectoarelor si Municipiului Bucuresti, din care: -pentru finantarea cheltuielilor de personal din institutiile de invataman preuniversitar de stat	110202			629.000	629.000	629.000	
005	Sume defalcate din taxa pe valoarea adaugata pentru echilibrarea bugetelor locale	110206	387.000		450.000	450.000	450.000	
007			393.000		344.000	344.000	344.000	

Conducatorul institutiei

Conducatorul compartimentului
financiar- contabil

DRAGUIN GEORGICA
Draguin Georgica

b- Pa- pi- ra- si graf Ar- Ali- ti- ne- col at	A	B	Prevederi bugetare aprobate la finele perioadei de raportare	Prevederi bugetare trimestriale cumulate	Total, din care:	Drepturi constatate		Incasari realizate	Stingeri pe alte cai decat incasari	Drepturi constatate de incasat
						din anii precedenti	din anul curent			
	1	2	4	5	4	5				
01	20.000	20.000	21.547	19.797	18.291	1.102	2.154			
02	1.500	1.500	1.035	1.035	766	269				
02	145.000	190.860	209.059	177.674	131.946	47.562	29.551			
03										
			10	10	10					
02	949.900	979.900	982.699	982.699	982.699					
	943.000	973.000	973.000	973.000	973.000					
02										
	550.000	629.000	629.000	629.000	629.000					
06	393.000	344.000	344.000	344.000	344.000					
	6.900	6.900	9.699	9.699	9.699					
02	5.700	5.700	9.262	9.262	9.262					
01										
01	5.000	5.000	8.642	8.642	8.642					
02	700	700	620	620	620					
02										
03	1.200	1.200	437	437	437					

Sub- capit- ol graf	Ar- fi- col at	Denumire indicator	Prevederi bugetare aprobate la finele perioadei de raportare	Prevederi bugetare trimestriale cumulate	Total, din care:	Drepturi constatate din anii precedenti	din anul curent	Incasari realizate	Stingeri pe alte cai decat incasari	Drepturi constatate de incasat
A	B		1	2	3	4	5			
02		A6. ALTE IMPOZITE SI TAXE FISCALE								
		ALTE IMPOZITE SI TAXE FISCALE								
50		Alte impozite si taxe								
02		C. VENITURI NEFISCALE	78.000	80.600	78.130		22	22		
		C1. VENITURI DIN PROPRIETATE	51.000	53.600	52.172		22	22		
		VENITURI DIN PROPRIETATE	51.000	53.600	52.172		22	22		
05		Venituri din concesiuni si inchirieri	51.000	53.600	49.986		49.986	49.986		22.295
50		Alte venituri din proprietate			2.186		2.186	2.186		
02		C2. VANZARI DE BUNURI SI SERVICII	27.000	27.000	25.958		25.958	3.663		
		VENITURI DIN PRESTARI DE SERVICII SI ALTE ACTIVITATI	3.000	3.000	1.554		1.554	1.554		
08		Venituri din prestari de servicii	3.000	3.000	1.554		1.554	1.554		
50		Alte venituri din prestari de servicii si alte activitati	3.000	3.000	1.554		1.554	1.554		
		AMENZI, PENALITATI SI CONFISCARI	24.000	24.000	24.404		24.404	2.109		22.295
01		Venituri din amenzi si alte sanctiuni aplicate potrivit dispozitiilor legale	24.000	24.000	24.404		24.404	2.109		22.295
02		IV. SUBVENTII	120.000	120.140	83.500		83.500	83.500		
		SUBVENTII DE LA ALTE NIVELE ALE ADMINISTRATIEI PUBLICE	120.000	120.140	83.500		83.500	83.500		
		SUBVENTII DE LA BUGETUL DE STAT	106.000	108.140	79.300		79.300	79.300		
3		Srijin financiar pentru constituirea familiei	8.500	8.500	3.305		3.305	3.305		
4		Subventii pentru acordarea ajutorului pentru incalzirea locuintei cu lemne, carbuni, combustibili petrolieri	57.000	65.000	48.599		48.599	48.599		

Sub- api- ra- to l g r a f	Ar- ti- col at	Denumire indicator	Prevederi		Drepturi constatate		Incasari realizate	Stingeri pe alte cai decat incasari	Drepturi constatate de incasat
			I	2	Total, din care:	din anii precedenti			
A	B		1	2		4	5		
36		Subventii pentru acordarea trusoului pentru noi-nascuti	1.500	1.500	600	600	600		
41		Subventii de la bugetul de stat pentru finantarea sanatatii	39.000	33.140	26.796	26.796	26.796		
04		SUBVENTII DE LA ALTE ADMINISTRATII	14.000	12.000	4.200	4.200	4.200		
		Subventii de la bugetul asigurarilor pentru somaj catre bugetele locale, pt. finantarea programelor pentru ocuparea temporara a fortei de munca si subventionarea locurilor de munca	14.000	12.000	4.200	4.200	4.200		

ROMANIA
Județul Brașov
COMUNA RĂCOVITA

MARGARET

DRAGUȘIN GEORGEA
draguștin

A	B	Credite de angajament	Credite bugetare				Angajamente legale de platit	Cheltuieli efective
			1	2	3	4		
pi-Sub-Pa- / ti- ne- col at	Denumire indicator	Credite de angajament	Credite anuale aprobate la finele perioadei de raportare	Angajamente bugetare	Angajamente legale	Plati efectuate	Angajamente legale de platit	Cheltuieli efective
002	TOTAL CHELTUIELI		1.741.000	1.460.758	1.460.758	1.460.758	1.460.758	1.406.037
00 02	Partea I-a SERVICII PUBLICE GENERALE		544.200	488.152	488.152	488.152	488.152	489.443
02	AUTORITATI PUBLICE SI ACTIUNI EXTERNE		541.200	484.352	484.352	484.352	484.352	485.643
01	Autoritati executive si legislative		541.200	484.352	484.352	484.352	484.352	485.643
03	Autoritati executive		541.200	484.352	484.352	484.352	484.352	485.643
002	TRANSFERURI CU CARACTER GENERAL INTRE							
09	DIFERITE NIVELE ALE ADMINISTRATIEI		3.000	3.800	3.800	3.800	3.800	3.800
	Transferuri din bugetele locale catre							
	bugetul fondului de asigurari sociale							
	de sanatate		3.000	3.800	3.800	3.800	3.800	3.800
00 02	Partea II-a APARARE, ORDINE PUBLICA SI							
	SIGURANTA NATIONALA		121.000	87.801	87.801	87.801	87.801	90.165
02	ORDINE PUBLICA SI SIGURANTA NATIONALA		121.000	87.801	87.801	87.801	87.801	90.165
50	Alte cheltuieli in domeniul ordinii							
	publice si sigurantei nationale		121.000	87.801	87.801	87.801	87.801	90.165
00 02	Partea III-a CHELTUIELI SOCIAL-CULTURALE		824.800	824.337	824.337	824.337	824.337	774.242
02	INVATAMANT		468.000	529.970	529.970	529.970	529.970	477.729
	Invatamant prescolar si primar		209.000	234.600	234.600	234.600	234.600	215.875
01	Invatamant prescolar		36.000	45.100	45.100	45.100	45.100	42.932
02	Invatamant primar		173.000	189.500	189.500	189.500	189.500	172.943
04	Invatamant secundar		259.000	295.370	295.370	295.370	295.370	261.854
01	Invatamant secundar inferior		259.000	295.370	295.370	295.370	295.370	261.854
02	SANATATE		53.000	47.060	47.060	47.060	47.060	53.162
08	Servicii de sanatate publica		53.000	47.060	47.060	47.060	47.060	53.162
02	CULTURA, RECREERE SI RELIGIE		54.800	12.628	12.628	12.628	12.628	13.408
03	Servicii culturale		24.800	12.628	12.628	12.628	12.628	13.408
02	Biblioteci publice comunale, orasenesti,							
02	municipale		24.800	12.628	12.628	12.628	12.628	13.408

Ar- Ali- pi- Sub- Pa- I capi- ra- / ti- ne- tol graf col at	Denumire indicator	Credite de angajament	Credite bugetare anuale aprobate la finele perioadei de raportare	Cumulative trimestriale	Angajamente bugetare	Angajamente legale	Plati efectuate	Angajamente legale de platit	Cheltuieli efective
A	B	1	2	3	4	5	6	7=5-6	8
02 05	Servicii recreative si sportive		30.000	30.000					
01	Sport		30.000	30.000					
02 05	ASIGURARI SI ASISTENTA SOCIALA		249.943	276.000	249.943	249.943	249.943	249.943	249.943
06	Asistenta sociala in caz de boli si invaliditati		100.000	105.000	101.838	101.838	101.838	101.838	101.838
02	Asistenta sociala in caz de invaliditate		100.000	105.000	101.838	101.838	101.838	101.838	101.838
06	Asistenta sociala pentru familie si copii		10.000	10.000	3.904	3.904	3.904	3.904	3.904
15	Prevenirea excluderii sociale		139.000	161.000	144.201	144.201	144.201	144.201	144.201
01	Ajutor social		139.000	161.000	144.201	144.201	144.201	144.201	144.201
00 02	Partea IV-a SERVICII SI DEZVOLTARE PUBLICA, LOCUINTE, MEDIU SI APE		166.000	150.960	49.201	49.201	49.201	49.201	49.201
02	LOCUINTE, SERVICII SI DEZVOLTARE PUBLICA		85.000	75.400	40.920	40.920	40.920	40.920	40.920
05	Alimentare cu apa si amenajari hidrotehnice		10.000	10.000					
01	Alimentare cu apa		10.000	10.000					
06	Iluminat public si electrificari rurale		60.000	53.400	32.145	32.145	32.145	32.145	32.145
50	Alte servicii in domeniile locuintelor, serviciilor si dezvoltarii comunale		15.000	12.000	8.775	8.775	8.775	8.775	8.775
02	PROTECTIA MEDIULUI		81.000	75.560	8.281	8.281	8.281	8.281	8.281
05	Salubritate si gestiunea deseurilor		81.000	75.560	8.281	8.281	8.281	8.281	8.281
01	Salubritate		81.000	75.560	8.281	8.281	8.281	8.281	8.281
00 02	Partea V-a ACTIUNI ECONOMICE		85.000	135.000	11.267	11.267	11.267	11.267	11.267
02	TRANSPORTURI		85.000	135.000	11.267	11.267	11.267	11.267	11.267
03	Transport rutier		85.000	135.000	11.267	11.267	11.267	11.267	11.267
03	Strazi		85.000	135.000	11.267	11.267	11.267	11.267	11.267
02	EXCEDENT						309.206	-309.206	

A	B	Credite de angajament	Credite bugetare			6	7=5-6	8
			anuale aprobate la finele perioadei de raportare	trimestriale cumulate	Angajamente bugetare			
02		TOTAL CHELTUIELI	1.741.000	1.899.600	1.460.758	1.460.758	1.460.758	1.406.037
01		CHELTUIELI CURENTE	1.669.000	1.819.700	1.431.156	1.431.156	1.431.156	1.405.231
10		TITLUL I CHELTUIELI DE PERSONAL	938.300	982.900	930.511	930.511	930.511	920.983
20		TITLUL II BUNURI SI SERVICII	523.700	566.060	289.166	289.166	289.166	272.769
51		TITLUL VI TRANSFERURI INTRE UNITATI ALE						
		ADMINISTRATIEI PUBLICE	3.000	4.000	3.800	3.800	3.800	3.800
55		TITLUL VII ALTE TRANSFERURI	55.000	85.000	48.834	48.834	48.834	48.834
57		TITLUL VIII ASISTENTA SOCIALA	149.000	181.740	158.845	158.845	158.845	158.845
70		CHELTUIELI DE CAPITAL	72.000	79.900	29.602	29.602	29.602	806
71		TITLUL X ACTIVE NEFINANCIARE	72.000	79.900	29.602	29.602	29.602	806
00 02		Partea I-a SERVICII PUBLICE GENERALE	544.200	590.780	488.152	488.152	488.152	489.443
02		AUTORITATI PUBLICE SI ACTIUNI EXTERNE	541.200	586.780	484.352	484.352	484.352	485.643
01		CHELTUIELI CURENTE	529.200	566.880	474.592	474.592	474.592	484.837
10		TITLUL I CHELTUIELI DE PERSONAL	274.000	266.000	248.989	248.989	248.989	264.750
10 01		Cheltuieli salariale in bani	213.900	207.700	194.755	194.755	194.755	207.082
10 01 01		Salarii de baza	195.100	163.500	152.332	152.332	152.332	164.659
10 01 06		Alte sporuri	800	2.700	2.340	2.340	2.340	2.340
10 01 08		Fond de premii	13.000	13.000	12.077	12.077	12.077	12.077
10 01 09		Prima de vacanta	5.000	5.400	5.396	5.396	5.396	5.396
10 01 12		Indemnizatii platite unor persoane din afara unitatii						
10 03		Contributii	60.100	58.300	54.234	54.234	54.234	57.668
10 03 01		Contributii de asigurari sociale de stat	46.000	43.650	40.510	40.510	40.510	43.074
10 03 02		Contributii de asigurari de somaj	1.000	1.000	974	974	974	1.036
10 03 03		Contributii de asigurari sociale de sanatate	10.100	10.900	10.124	10.124	10.124	10.765
10 03 04		Contributii de asigurari pentru						

A	B	Credite de angajament	Credite bugetare			Angajamente			8
			anuale aprobate la finele perioadei de raportare	trimestriale cumulate	Angajamente bugetare	Angajamente legale	Plati efectuate	Angajamente legale de platit	
		1	2	3	4	5	6	7-5-6	
	accidente de munca si boli profesionale		1.000	1.000	974	974	974	974	1.036
10	03 06 Contributii pentru concedii si indemnizatii		2.000	1.750	1.652	1.652	1.652	1.652	1.757
20	TITLUL II BUNURI SI SERVICII		200.200	215.880	176.769	176.769	176.769	176.769	171.253
20	01 Bunuri si servicii		151.200	168.280	148.142	148.142	148.142	148.142	143.916
20	01 01 Furnituri de birou		3.000	2.800	1.650	1.650	1.650	1.650	1.650
20	01 02 Materiale pentru curatenie		3.000						
20	01 03 Incalzit, iluminat si forta motrica		15.000	17.400	12.793	12.793	12.793	12.793	12.793
20	01 05 Carburanti si lubrifianti		19.000	17.000	16.049	16.049	16.049	16.049	11.823
20	01 06 Piese de schimb		21.000	18.800	7.297	7.297	7.297	7.297	7.297
20	01 07 Transport		1.000	880					
20	01 08 Posta, telecomunicatii, radio, tv, internet		10.000	9.200	9.120	9.120	9.120	9.120	9.120
20	01 30 Alte bunuri si servicii pentru intretinere si functionare		79.200	102.200	101.233	101.233	101.233	101.233	101.233
20	02 Reparatii curente		30.000	30.000	15.348	15.348	15.348	15.348	15.348
20	05 Bunuri de natura obiectelor de inventar		3.000	2.400	1.290	1.290	1.290	1.290	
20	05 30 Alte obiecte de inventar		3.000	2.400	1.290	1.290	1.290	1.290	
20	13 Pregatire profesionala		6.000	5.200	3.589	3.589	3.589	3.589	3.589
20	14 Protectia muncii		10.000	10.000	8.400	8.400	8.400	8.400	8.400
55	TITLUL VII ALTE TRANSFERURI		55.000	85.000	48.834	48.834	48.834	48.834	48.834
55	01 A. Transferuri interne		55.000	85.000	48.834	48.834	48.834	48.834	48.834
55	01 18 Alte transferuri curente interne		55.000	85.000	48.834	48.834	48.834	48.834	48.834
70	CHELTUIELI DE CAPITAL		12.000	19.900	9.760	9.760	9.760	9.760	806
71	TITLUL X ACTIVE NEFINANCIARE		12.000	19.900	9.760	9.760	9.760	9.760	806
71	01 Active fixe		12.000	19.900	9.760	9.760	9.760	9.760	806
71	01 03 Mobilier, aparatura birotica si alte active corporale		12.000	19.900	9.760	9.760	9.760	9.760	806

A	B	Credite de angajament	Credite bugetare			Plati efectuate	Angajamente legale de platit	Cheltuieli efective	
			anuale aprobate la finele perioadei de raportare	trimestriale cumulate	Angajamente bugetare				Angajamente legale
		1	2	3	4	5	6	7=5-6	8
02		TRANSFERURI CU CARACTER GENERAL INTRE							
		DIFERITE NIVELE ALE ADMINISTRATIEI							
01		CHELTUIELI CURENTE	3.000	4.000	3.800	3.800	3.800	3.800	3.800
51		TITLUL VI TRANSFERURI INTRE UNITATI ALE ADMINISTRATIEI PUBLICE	3.000	4.000	3.800	3.800	3.800	3.800	3.800
51 01		Transferuri curente	3.000	4.000	3.800	3.800	3.800	3.800	3.800
51 01 31		Transferuri privind contributi de sanatate pentru persoane beneficiare de ajutor social	3.000	4.000	3.800	3.800	3.800	3.800	3.800
00 02		Partea II-a APARARE, ORDINE PUBLICA SI SIGURANTA NATIONALA							
02		SIGURANTA NATIONALA	121.000	114.000	87.801	87.801	87.801	87.801	90.165
		ORDINE PUBLICA SI SIGURANTA NATIONALA	121.000	114.000	87.801	87.801	87.801	87.801	90.165
01		CHELTUIELI CURENTE	121.000	114.000	87.801	87.801	87.801	87.801	90.165
10		TITLUL I CHELTUIELI DE PERSONAL	111.000	105.000	82.802	82.802	82.802	82.802	85.166
10 01		Cheltuieli salariale in bani	87.000	82.300	64.784	64.784	64.784	64.784	66.633
10 01 01		Salarii de baza	81.300	76.600	59.253	59.253	59.253	59.253	61.102
10 01 08		Fond de premii	5.700	5.700	5.531	5.531	5.531	5.531	5.531
10 03		Contributii	24.000	22.700	18.018	18.018	18.018	18.018	18.533
10 03 01		Contributii de asigurari sociale de stat	18.000	16.790	13.462	13.462	13.462	13.462	13.847
10 03 02		Contributii de asigurari de somaj	400	500	433	433	433	433	442
10 03 03		Contributii de asigurari sociale de sanatate	4.500	4.250	3.252	3.252	3.252	3.252	3.348
10 03 04		Contributii de asigurari pentru accidente de munca si boli profesionale	400	500	321	321	321	321	330
10 03 06		Contributii pentru concedii si indemnizatii	700	660	550	550	550	550	566
20		TITLUL II BUNURI SI SERVICII	10.000	9.000	4.999	4.999	4.999	4.999	4.999

Cpt-Sub-Pa- I capi- ra- tol graf	Ar- Al- ti- ne- col at	Denumire indicator	Credite de angajament		Credite bugetare			Plati efectuate	Angajamente legale de platit	Cheltuieli efective
			1	2	3	4	5			
A	B									
10	03	04	Contributii de asigurari pentru							
			accidente de munca si boli profesionale	110	100	52	52	52	52	56
10	03	06	Contributii pentru concedii si indemnizatii	300	260	159	159	159	159	166
20			TITLUL II BUNURI SI SERVICII	14.000	13.920	5.000	5.000	5.000	5.000	5.000
20	01		Bunuri si servicii	11.000	10.920	5.000	5.000	5.000	5.000	5.000
20	01	03	Incalzit, iluminat si forta motrica	6.000	5.920	5.000	5.000	5.000	5.000	5.000
20	01	30	Alte bunuri si servicii pentru intretinere si functionare	5.000	5.000					
20	02		Reparatii curente	3.000	3.000					
			CULTURA, RECREERE SI RELIGIE	54.800	53.800	12.628	12.628	12.628	12.628	13.408
01			CHELTUIELI CURENTE	24.800	23.800	12.628	12.628	12.628	12.628	13.408
10			TITLUL I CHELTUIELI DE PERSONAL	12.300	11.300	11.128	11.128	11.128	11.128	11.908
10	01		Cheltuieli salariale in bani	10.000	8.900	8.803	8.803	8.803	8.803	9.390
10	01	01	Salarii de baza	9.300	8.190	8.099	8.099	8.099	8.099	8.680
10	01	08	Fond de premii	700	710	704	704	704	704	710
10	03		Contributii	2.300	2.400	2.325	2.325	2.325	2.325	2.518
10	03	01	Contributii de asigurari sociale de stat	1.700	1.760	1.709	1.709	1.709	1.709	1.825
10	03	02	Contributii de asigurari de somaj	50	50	46	46	46	46	49
10	03	03	Contributii de asigurari sociale de sanatate	400	460	452	452	452	452	481
10	03	04	Contributii de asigurari pentru							
			accidente de munca si boli profesionale	50	50	46	46	46	46	49
10	03	06	Contributii pentru concedii si indemnizatii	100	80	72	72	72	72	114
20			TITLUL II BUNURI SI SERVICII	12.500	12.500	1.500	1.500	1.500	1.500	1.500
20	01		Bunuri si servicii	7.500	7.500	1.500	1.500	1.500	1.500	1.500

A	B	Credite de angajament	Credite bugetare			Plati efectuate	Angajamente legale de platit	Cheltuieli efective
			Credite de angajament anuale aprobate la finele perioadei de raportare	Cumulate trimestriale	Angajamente bugetare			
		1	2	3	4	5	6	8
20 01 03	Incalzit, iluminat si forta motrica		2.500	2.500	1.500	1.500		1.500
20 01 30	Alte bunuri si servicii pentru intretinere si functionare		5.000	5.000				
20 02	Reparatii curente		5.000	5.000				
70	CHELTUIELI DE CAPITAL		30.000	30.000				
71	TITLUL X ACTIVE NEFINANCIARE		30.000	30.000				
71 01	Active fixe		30.000	30.000				
71 01 30	Alte active fixe (inclusiv reparatii capitale)		30.000	30.000				
02	ASIGURARI SI ASISTENTA SOCIALA		249.000	276.000	249.943	249.943	249.943	249.943
01	CHELTUIELI CURENTE		249.000	276.000	249.943	249.943	249.943	249.943
10	TITLUL I CHELTUIELI DE PERSONAL		100.000	94.260	91.098	91.098	91.098	91.098
10 01	Cheltuieli salariale in bani		79.000	72.160	71.203	71.203	71.203	71.203
10 01 01	Salarii de baza		79.000	72.160	71.203	71.203	71.203	71.203
10 03	Contributii		21.000	22.100	19.895	19.895	19.895	19.895
10 03 01	Contributii de asigurari sociale de stat		14.000	15.000	14.883	14.883	14.883	14.883
10 03 02	Contributii de asigurari de somaj		1.000	600	356	356	356	356
10 03 03	Contributii de asigurari sociale de sanatate		4.000	4.500	3.705	3.705	3.705	3.705
10 03 04	Contributii de asigurari pentru accidente de munca si boli profesionale		1.000	1.000	356	356	356	356
10 03 06	Contributii pentru concedii si indemnizatii		1.000	1.000	595	595	595	595
57	TITLUL VIII ASISTENTA SOCIALA		149.000	181.740	158.845	158.845	158.845	158.845
57 02	Ajutoare sociale		149.000	181.740	158.845	158.845	158.845	158.845
57 02 01	Ajutoare sociale in numerar		149.000	181.740	158.845	158.845	158.845	158.845
	Partea IV-a SERVICII SI DEZVOLTARE							

Ar- Ali- ti- ne- col at	Sub- Pa- ra- / graf	Denumire indicator	Credite de angajament			Credite bugetare			Angajamente bugetare	Angajamente legale	Plati efectuate	Angajamente legale de platit	Cheltuieli efective
			1	2	3	4	5	6					
	A	B											
	00		PUBLICA, LOCUINTE, MEDIU SI APE	166.000	150.960	49.201	49.201	49.201		49.201		40.920	
	02		LOCUINTE, SERVICII SI DEZVOLTARE PUBLICA	85.000	75.400	40.920	40.920	40.920		40.920		40.920	
	01		CHELTUIELI CURENTE	75.000	65.400	40.920	40.920	40.920		40.920		40.920	
	10		TITLUL I CHELTUIELI DE PERSONAL	15.000	12.000	8.775	8.775	8.775		8.775		8.775	
	10 01		Cheltuieli salariale in bani	11.000	9.000	6.864	6.864	6.864		6.864		6.864	
	10 01 01		Salarii de baza	11.000	9.000	6.864	6.864	6.864		6.864		6.864	
	10 03		Contributii	4.000	3.000	1.911	1.911	1.911		1.911		1.911	
	10 03 01		Contributii de asigurari sociale de stat	2.300	1.800	1.428	1.428	1.428		1.428		1.428	
	10 03 02		Contributii de asigurari de somaj	500	100	34	34	34		34		34	
	10 03 03		Contributii de asigurari sociale de sanatate	600	500	357	357	357		357		357	
	10 03 04		Contributii de asigurari pentru accidente de munca si boli profesionale	500	500	34	34	34		34		34	
	10 03 06		Contributii pentru concedii si indemnizatii	100	100	58	58	58		58		58	
	20		TITLUL II BUNURI SI SERVICII	60.000	53.400	32.145	32.145	32.145		32.145		32.145	
	20 01		Bunuri si servicii	60.000	53.400	32.145	32.145	32.145		32.145		32.145	
	20 01 03		Incalzit, iluminat si forta motrica	60.000	53.400	32.145	32.145	32.145		32.145		32.145	
	70		CHELTUIELI DE CAPITAL	10.000	10.000								
	71		TITLUL X ACTIVE NEFINANCIARE	10.000	10.000								
	71 01		Active fixe	10.000	10.000								
	71 01 01		Constructii	10.000	10.000								
	12		PROTECTIA MEDIULUI	81.000	75.560	8.281	8.281	8.281		8.281		8.281	
	01		CHELTUIELI CURENTE	81.000	75.560	8.281	8.281	8.281		8.281		8.281	
	20		TITLUL II BUNURI SI SERVICII	81.000	75.560	8.281	8.281	8.281		8.281		8.281	
	20 05		Bunuri de natura obiectelor de inventar	81.000	75.560	8.281	8.281	8.281		8.281		8.281	
	20 05 30		Alte obiecte de inventar	81.000	75.560	8.281	8.281	8.281		8.281		8.281	

Capi-Sub-Pa- Ar- Ali-		Denumire indicator	Credite de angajament			Credite bugetare			Angajamente		Angajamente		- lei-
ol capi- ra- / ti- ne- toI graf col at	A		B	1	2	3	4	5	6	7=5-6	8		
			Credite de angajament	Credite de angajament anuale aprobate la finele perioadei de raportare	Credite bugetare trimestriale cumulate	Angajamente bugetare	Angajamente legale	Plati efectuate	Angajamente legale de platit	Cheltuieli efective			
000	02	Partea V-a ACTIUNI ECONOMICE		85.000	135.000	11.267	11.267	11.267	11.267				
002		TRANSPORTURI		85.000	135.000	11.267	11.267	11.267	11.267				
	01	CHELTUIELI CURENTE		85.000	135.000	11.267	11.267	11.267	11.267				
	20	TITLUL II BUNURI SI SERVICII		85.000	135.000	11.267	11.267	11.267	11.267				
	20 02	Reparatii curente		85.000	135.000	11.267	11.267	11.267	11.267				
		EXCEDENT											
									309.206				
											-309.206		

ROMANIA
 COMUNA RAACOVITA
 JUDETL BRAILA

ION MARGHARIT

DRAGUIN GEORGICA


Sub-Program / Activitate / Titlu / Colț	Denumire indicator	Prevederi bugetare		Prevederi bugetare trimestriale cumulate	Total, din care:	Drepturi constatate		Incasari realizate	Stingeri pe alte cai decat incasari	Drepturi constatate de incasat
		I	2			din anii precedenti	din anul curent			
A	B	1	2			4	5			
	TOTAL VENITURI-IN AFARA BUGETULUI	2.000	2.000		311.455		311.455	311.455		
	I. VENITURI CURENTE	2.000	2.000		311.455		311.455	311.455		
	C. VENITURI NEFISCALE	2.000	2.000		311.455		311.455	311.455		
	C2. VANZARI DE BUNURI SI SERVICII	2.000	2.000		311.455		311.455	311.455		
	DIVERSE VENITURI	2.000	2.000		311.455		311.455	311.455		
	Fond de rulment	2.000	2.000		311.455		311.455	311.455		

ROMANIA
 COMUNA RACOVITA
 JUDEUL BRAILA
 MARGARIT

DRAGUIN GERSICA
 dragutius


Tipul capitolului / Ar fi col at		Denumire indicator	Credite de angajament			Credite bugetare			Plati efectuate	Angajamente legale de platit	Cheltuieli efective
Sub-pa-raf	Ar fi col at		1	2	3	4	5	6			
		B									
		A									
11		CHELTUIELI IN AFARA BUGETULUI LOCAL		710.000	710.000	138.568			7=5-6	8	
11		AUTORITATI PUBLICE SI ACTIUNI EXTERNE		500.000	480.000			138.568		6.000	
01		Autoritati executive si legislative		500.000	480.000						
03		Autoritati executive		500.000	480.000						
11		CULTURA, RECREERE SI RELIGIE		120.000	140.000	138.568		138.568		6.000	
03		Servicii culturale		120.000	140.000	138.568		138.568		6.000	
07		Camine culturale		120.000	140.000	138.568		138.568		6.000	
11		TRANSPORTURI		90.000	90.000						
03		Transport rutier		90.000	90.000						
03		Strazi		90.000	90.000						
11		EXCEDENT		-708.000	-708.000			172.887	-172.887		

Categoriile de capitole / grafic	Ar-ti- co-l- a-t	Denumire indicator	Credite de angajament		Credite bugetare		Angajamente legale de platit	Plati efectuate	Angajamente legale de platit	Cheltuieli efective
			1	2	3	4				
	A	B								
		CHELTUIELI IN AFARA BUGETULUI LOCAL								
	70	CHELTUIELI DE CAPITAL		710.000	710.000	138.568	138.568	138.568	138.568	6.000
	71	TITLUL X ACTIVE NEFINANCIARE		710.000	710.000	138.568	138.568	138.568	138.568	6.000
	70	AUTORITATI PUBLICE SI ACTIUNI EXTERNE		500.000	710.000	138.568	138.568	138.568	138.568	6.000
	71	CHELTUIELI DE CAPITAL		500.000	480.000					
	71 01	TITLUL X ACTIVE NEFINANCIARE		500.000	480.000					
	71 01	Active fixe		500.000	480.000					
	71 01 01	Constructii		500.000	480.000					
	70	CULTURA, RECREERE SI RELIGIE		120.000	140.000	138.568	138.568	138.568	138.568	6.000
	71	CHELTUIELI DE CAPITAL		120.000	140.000	138.568	138.568	138.568	138.568	6.000
	71 01	TITLUL X ACTIVE NEFINANCIARE		120.000	140.000	138.568	138.568	138.568	138.568	6.000
	71 01	Active fixe		120.000	140.000	138.568	138.568	138.568	138.568	6.000
	71 01 01	Constructii		120.000	140.000	138.568	138.568	138.568	138.568	6.000
		TRANSPORTURI		90.000	90.000					
	70	CHELTUIELI DE CAPITAL		90.000	90.000					
	71	TITLUL X ACTIVE NEFINANCIARE		90.000	90.000					
	71 03	Reparatii capitale aferente activelor fixe		90.000	90.000					
		EXCEDENT		-708.000	-708.000			172.887	-172.887	



DRAGUN GEORGIA
dragun@braila.ro

Sub- api- tol graf	Ar- ti- col at	Denumire indicator	Prevederi bugetare aprobate la finele perioadei de raportare		Prevederi bugetare trimestriale cumulate	Total, din care:	Drepturi constatate		Incasari realizate	Stingeri pe alte cai decat incasari	Pag. I - lei- Drepturi constatate de incasat
			I	2			4	5			
	A	B									
15		TOTAL VENITURI-VENITURI PROPRII	222.000	374.000	374.000	258.462	258.462	258.462	258.462		
		I. VENITURI CURENTE	222.000	374.000	374.000	258.462	258.462	258.462	258.462		
		C. VENITURI NEFISCALE	222.000	374.000	374.000	258.462	258.462	258.462	258.462		
		C1. VENITURI DIN PROPRIETATE	112.000								
		VENITURI DIN PROPRIETATE	112.000								
		Venituri din utilizarea pasunilor comunale	112.000								
		C2. VANZARI DE BUNURI SI SERVICII	110.000		374.000	258.462	258.462	258.462	258.462		
		VENITURI DIN PRESTARI DE SERVICII SI ALTE ACTIVITATI	110.000		110.000	34.210	34.210	34.210	34.210		
		Alte venituri din prestari de servicii si alte activitati	110.000		110.000	34.210	34.210	34.210	34.210		
		TRANSFERURI VOLUNTARE, ALTELE DECAT SUBVENTIILE			264.000	224.252	224.252	224.252	224.252		
		Alte transferuri voluntare			264.000	224.252	224.252	224.252	224.252		



DRAGUIN GEORGINA
Dragu-Intat

Capi-Sub-Paragraf	Ar-ti-col	Denumire indicator	Credite de angajament		Credite bugetare		Angajamente bugetare	Angajamente legale	Plati efectuate	Angajamente legale de platit	Cheltuieli efective
			1	2	3	4					
		B									
15	A	TOTAL CHELTUIELI DIN VENITURI PROPRII		222.000	374.000	275.020	275.020	275.020	275.020	275.020	275.020
15		AGRICULTURA, SILVICULTURA, SI VANATOARE		112.000	264.000	241.446	241.446	241.446	241.446	241.446	241.446
03		Agricultura		112.000	264.000	241.446	241.446	241.446	241.446	241.446	241.446
30		Alte cheltuieli in domeniul agriculturii		112.000	264.000	241.446	241.446	241.446	241.446	241.446	241.446
15		ALTE ACTIUNI ECONOMICE		110.000	110.000	33.574	33.574	33.574	33.574	33.574	33.574
50		Alte actiuni economice		110.000	110.000	33.574	33.574	33.574	33.574	33.574	33.574
15		EXCEDENT						-16.558		16.558	

A	B	1	2	3	4	5	6	7=5-6	8
Sub- Pa- / ti- ne- col at	Denumire indicator	Credite de angajament	Credite bugetare anuale aprobate la finele perioadei de raportare	Credite bugetare trimestriale cumulate	Angajamente bugetare	Angajamente legale	Plati efectuate	Angajamente legale de platit	Cheltuieli efective
15	TOTAL CHELTUIELI DIN VENITURI PROPRII		222.000	374.000	275.020	275.020	275.020	275.020	275.020
01	CHELTUIELI CURENTE		222.000	374.000	275.020	275.020	275.020	275.020	275.020
20	TITLUL II BUNURI SI SERVICII		222.000	374.000	275.020	275.020	275.020	275.020	275.020
15	AGRICULTURA, SILVICULTURA, SI VANATOARE		112.000	264.000	241.446	241.446	241.446	241.446	241.446
01	CHELTUIELI CURENTE		112.000	264.000	241.446	241.446	241.446	241.446	241.446
20	TITLUL II BUNURI SI SERVICII		112.000	264.000	241.446	241.446	241.446	241.446	241.446
20 01	Bunuri si servicii		112.000	264.000	241.446	241.446	241.446	241.446	241.446
20 01 30	Alte bunuri si servicii pentru intretinere si functionare		112.000	264.000	241.446	241.446	241.446	241.446	241.446
15	ALTE ACTIUNI ECONOMICE		110.000	110.000	33.574	33.574	33.574	33.574	33.574
01	CHELTUIELI CURENTE		110.000	110.000	33.574	33.574	33.574	33.574	33.574
20	TITLUL II BUNURI SI SERVICII		110.000	110.000	33.574	33.574	33.574	33.574	33.574
20 01	Bunuri si servicii		110.000	110.000	33.574	33.574	33.574	33.574	33.574
20 01 03	Incalzit, iluminat si forta motrica		110.000	110.000	33.574	33.574	33.574	33.574	33.574
	EXCEDENT						-16.558	16.558	

ROMANIA
 ROMANIA
 COMUNA RACOVITA
 JUDETEL BRAILA

ROMANIA
 1972 04 21

DIRAGUL GEORGICA
 dragutis

