


BILANT
31.03.2011

		pag.: 1 - lei -	
COD	DENUMIRE INDICATORI	SOLD LA INCEPUTUL PERIOADEI	SOLD LA SFARSITUL PERIOADEI
01003	1.Active fixe necorporale (ct.203+205+206+208+233-280-290-293*)	8.954	8.563
01004	2.Instalatii tehnice, mijloace de transport, animale, plantatii, mobilier, aparatura birotica si alte active corporale (ct.213+214+231-281-291-293*)	1.821.736	1.802.075
01005	3.Terenuri si cladiri (ct.211+212+231 -281-291-293*)	1.640.085	4.116.678
01015	7.TOTAL ACTIVE NECURENTE (rd.03+04+05+06 +07+09)	3.470.775	5.927.316
01019	1.Stocuri (ct.301+302+303+304+305+307+ 309+331+332+341+345+346+347+349+351+ 354+356+357+358+359+361+371+381+/-348 +/-378-391-392-393-394-395-396-397-398)	169.047	146.333
01023	Creante bugetare (ct.431**+437**+4424+ 4428**+444**+446**+4482+461+463+464+ 4664+4665+4669+481**+482**-497) din care:	54.982	183.462
01024	Creantele bugetului generale consolidat (ct.463+464+465+4664+4665+4669-497)	54.982	183.462
01030	Total creante curente (rd.21+23+25+27)	54.982	183.462
01033	Conturi la trezorerie, casa, alte valori avansuri de trezorerie (ct.510+5121+5125+ 5131+5141+5151+5153+5161+5171+5187+5201+ 5211+5212+5221+5222+523+5251+5252+5253+ 526+527+528+5291+5292+5293+5294+5299+5311 +532+542+550+551+552+553+554+555+556+557 +558+559+5601+5602+561+562+5711+5712+ 5713+5714+5741+5742+5743+5744+5213) din care:	979.008	1.009.144
01035	Conturi la institutii de credit, casa, avansuri de trezorerie (ct.5112+5121+ 5124+5125+5131+5132+5141+5142+5151+ 5152+5153+5161+5162+5171+5172+5187+ 5314+5411+5412+542+550+558+5601+5602 din care:	3.941	5.133
01040	Total disponibilitati (rd.33+35)	982.949	1.014.277
01045	7.TOTAL ACTIVE CURENTE (rd.19+30+31+40+ 41+42)	1.206.978	1.344.072
01046	8.TOTAL ACTIVE (rd.15+45)	4.677.753	7.271.388
01060	1.Datorii comerciale, avansuri si alte decontari (ct.401+403+4041+405+408+ 419+4621+473+481+482+483+269+509+ 5128) din care:	3.941	
01062	2.Datorii catre bugete (ct.431+437+440+441+4423+4428+444+446+ 4481+4555+4671+4672+4673+4674+4675+)		

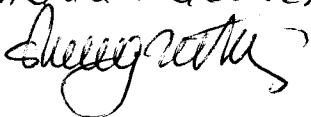
COD	DENUMIRE INDICATORI	SOLD LA INCEPUTUL PERIOADEI	SOLD LA SFARSITUL PERIOADEI
01063	Datoriile institutiilor publice catre bugete (ct.431+437+4423+4428+444+446 4481), din care:	34.224	52.987
010631	Contributii sociale(ct.431+437)	30.498	45.858
01072	6.Salariile angajatilor (ct.421+423+426+4271+4273+4281)	22.027	47.261
01078	10.TOTAL DATORII CURENTE (rd.60+62+65+70+71+72+73+74+75)	60.192	100.248
01079	11.TOTAL DATORII (rd.58+78)	60.192	100.248
01080	12.ACTIVE NETE= TOTAL ACTIVE - TOTAL DATORII = CAPITALURI PROPRII (rd.80=rd.46-79=rd.90)	4.617.561	7.171.140
01084	1.Rezerve, fonduri (ct.100+101+102+103+104+105+106+131+ 132+133+134+135+136+137+1391+1392+ 1393+1394+1396+1399)	3.993.789	5.311.187
01085	2.Rezultatul reportat (ct.117-sold creditor)	255.115	1.781.584
01087	4.Rezultatul patrimonial al exercitiului (ct.121-sold creditor)	368.657	78.369
01090	6.TOTAL CAPITALURI PROPRII (rd.84+85-86+87-88)	4.617.561	7.171.140

Conducatorul institutiei

CONFIRMARE


Conducatorul compartimentului
financiar- contabil

DRAGUEN GEORGICA



CONTUL DE REZULTAT PATRIMONIAL


31.03.2011


pag.: 1 - lei -

COD	DENUMIRE INDICATORI	An precedent	An curent
02002	Venituri din impozite, taxe, contributii de asigurari si alte venituri ale bugetelor (ct.730+731+732+733+734+735+736+739+745+746+750+751)	549.633	418.917
02003	Venituri din activitati economice (ct.701+702+703+704+705+706+707+708 +/- 709)	8.917	6.821
02004	Finantari, subventii, transferuri, alocatii bugetare cu destinatie speciala (ct.770+771+772+773+774+775+776+778+779)	38.758	18.208
02006	TOTAL VENITURI OPERATIONALE (rd.02+03+04+05)	597.308	443.946
02008	Salarii si contributiile sociale aferente angajatilor (ct.641+642+645+646+647)	257.548	196.463
02009	Subventii si transferuri (ct.670+671+672+673+674+675+676+677+678+679)	47.561	14.413
02010	Stocuri, consumabile, lucrari si servicii executate de terti (ct.601+602+603+606+607+608+609+610+611+612+613+614+622+623+624+626+627+628+629)	105.194	140.187
02011	Cheltuieli de capital, amortizari si provizioane (ct.681+682+689)		14.514
02013	TOTAL CHELTUIELI OPERATIONALE (RD.08+09+10+11+12)	410.303	365.577
02015	- EXCEDENT (rd.06-rd.13)	187.005	78.369
02023	-EXCEDENT (rd.15+20-16-21)	187.005	78.369
02031	- EXCEDENT (rd.23+28-24-29)	187.005	78.369

Conducatorul institutiei

MON MARGARIT


Conducatorul compartimentului
financiar- contabil

DRAGUIN GEORGICA



SITUATIA FLUXURILOR DE TREZORERIE

31.03.2011

DENUMIRE INDICATORI	Total	Casa in lei	Finantarea din bugetul de stat				Finantarea din bugetul asigurarilor sociale de stat	Finantarea din bugetul asigurarilor pentru somaj	Finantarea din bugetul fd. national unic de asig. sociale de sanatate	pag.: 1	- lei -
			de la bugetul de stat	local	asigurarilor sociale de stat	asigurarilor pentru somaj					
1. Incasari	1.358.326	150.164								1.208.162	
2. Plati	1.328.190	150.164	220.323							1.178.026	
3. Numerar net din activitatea operationala (rd.02-rd.03)	30.136		220.323							30.136	
IV. CRESTEREA (DESCRESTEREA) NETA DE NUMERAR SI ECHIVALENT DE NUMERAR (rd.04+rd.08+rd.12)	30.136		220.323							30.136	
V. NUMERAR SI ECHIVALENT DE NUMERAR LA INCEPUTUL ANULUI	979.008									979.008	
VI. NUMERAR SI ECHIVALENT DE NUMERAR LA SFARSITUL PERIOADEI (rd.13+rd.14), din care:	1.009.144		220.323							1.009.144	

Conducatorul institutiei


RON MATEASARI



Conducatorul compartimentului financiar-contabil


DRAGANA GEORGICA

Viza trezoreriei



SITUATIA FLUXURILOR DE TREZORERI COMUNA RACOVITA 31.03.2011 cod 03

DENUMIREA INDICATORULUI	Cod rand	TOTAL	Casa	Finantarea din BL	5002	5004 autof	82.9802	5039 (d. rubr.)	5211	Total disponibilitati
		col.1 (col.1=col.2+col.8)	col.2	col.4	(1)	(5)	(6)	(8)	(9)	col.8 col.8=(1)+(2)+...
I. NUMERAR DIN ACTIVITATEA OPERATIONALA	01									
1. Incasari	02	1.358.326	150.164		90	6.821	892.482	124	308.645	1.208.162
2. Plati	03	1.328.190	150.164	220.323	0	65.221	0	892.482	220.323	1.178.026
3. Numerar net din activitatea operationala (rd. 02-rd.03)	04	30.136	0	220.323	90	-58.400	892.482	-892.358	88.322	30.136
II. NUMERAR DIN ACTIVITATEA DE INVESTITII	05	-	-	-	-	-	-	-	-	0
1. Incasari	06	-	0	0	0	0	0	0	0	0
2. Plati	07	-	0	0	0	0	0	0	0	0
3. Numerar net din activitatea de investitii (rd. 06-07)	08	-	-	-	-	-	-	-	-	-
III. NUMERAR DIN ACTIVITATEA DE FINANTARE	09	-	-	-	-	-	-	-	-	0
1. Incasari	10	-	0	0	0	0	0	0	0	0
2. Plati	11	-	0	0	0	0	0	0	0	0
3. Numerar net din activitatea de finantare (rd. 10-rd.11)	12	-	-	-	-	-	-	-	-	0
IV. CRESTEREA (DESCRSTEREA) NETA DE NUMERAR SI ECHIVALENT DE NUMERAR (rd.04+rd.08+rd.12)	13	30.136	-	220.323	90	- 58.400	892.482	- 892.358	88.322	30.136
V. NUMERAR SI ECHIVALENT DE NUMERAR LA INCEPUTUL ANULUI	14	979.008	0	0	230	86.420	0	892.358	0	979.008
VI. NUMERAR SI ECHIVALENT DE NUMERAR LA SFARSITUL PERIOADEI (rd.13+rd.14), din care:	15	1.009.144	0	220.323	320	28.020	892.482	0	88.322	1.009.144



 COMUNA RACOVITA
 JUDETEL BISTITA-NASAUD
 CONTABIL
 DRAGUIN GEORGICA
 draguina

SITUATIA FLUXURILOR DE TREZORERIE



31.03.2011

pag.: 1 - lei -


COD	DENUMIRE INDICATORI	Total	Casa in valuta	Alte disponibilitati
04002	1. Incasari	1.197		1.197
04003	2. Plati	5		5
04004	3. Numerar net din activitatea operationala (rd.02-rd.03)	1.192		1.192
04013	IV CRESTEREA (DESCRESTEREA) NETA DE NUMERAR SI ECHIVALENT DE NUMERAR (rd.04+rd.08+rd.12)	1.192		1.192
04014	V NUMERAR SI ECHIVALENT DE NUMERAR LA INCEPUTUL PERIOADEI	3.941		3.941
04017	VI NUMERAR SI ECHIVALENT DE NUMERAR LA FINELE PERIOADEI(rd.13+14+15-16)	5.133		5.133

Conducatorul institutiei

TON MARGARETA


Conducatorul compartimentului
financiar- contabil

DRAGUIN GEORGICA



DISPONIBIL DIN MIJLOACE CU DESTINATIE SPECIALA

31.03.2011

- lei -

DENUMRE INDICATORI	COD	DISPONIBIL LA INCEPUTUL ANULUI	INCASARI	PLATI	DISPONIBIL LA SFARSITUL PERIOADEI
TOTAL (rd.02 la 15)	05001	4.171	1.287	5	5.453
- Garantii materiale retinute gestiona- rilor conform Legii nr.22/1969 (ct. 550/analitic distinct)	05003	3.941	1.197	5	5.133
- Disponibil din fonduri cu destinatie speciala reprezentand alocatia pentru nou-nascuti conform Legii 416/2001 (ct. 550/analitic distinct)	05006	230			230
- Ajutor financiar in echivalent a 10euro acordat cadrelor didactice din invatamantul preuniversitar (ct.550/analitic distinct)	05013		90		90

Conducatorul institutiei

DAN

Conducatorul compartimentului
financiar-contabil



DRAGUŢA GEORGICA

**Situatia activelor si datoriilor institutiilor publice
din administratia locala
31.03.2011**

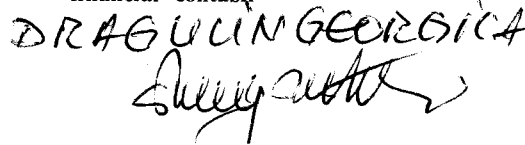
pag.: 1 - lei -

COD	DENUMIRE INDICATORI	Sold la inceputul anului	Sold la sfarsitul perioadei
18005	Disponibilitati in lei ale institutiilor publice locale si ale institutiilor publice de subordonare locala, la trezorerii (ct.510+5121+5125+5151+5161 +5171+5211+528+5292+5294+5299+550+551+ 552+553+554+555+556+558+560+561+562) din care:	86.650	116.662
18008	Total (in baze cash)(rd.04+05)	86.650	116.662
18010	Total (in baze accrual)(rd.08+09)	86.650	116.662
18011	Excedentele cumulate ale bugetelor locale (ct.5212+5213)		892.482
18012	Disponibil din fondul de rulment (ct.5221)	892.358	
18013	Total (in baze cash)(rd.11+12)	892.358	892.482
18015	Total (in baze accrual)(rd.13+14)	892.358	892.482
18032	Disponibilitati ale institutiilor publice locale si ale institutiilor de subordo- nare locala la institutiilor de credit rezidente (ct.5121+5124+5125+5131+5132 +5151+5152+5161+5162+5171+5172+550+ 5601) din care:	3.941	5.133
18036	Total (in baze cash)(rd.32+35)	3.941	5.133
18038	Total (in baze accrual) (rd.36+37)	3.941	5.133
18176	I.Creante ale bugetului local (ct.464- 497). Total (rd.177+178+179+183), din care:	54.982	183.462
18177	- de la populatie	54.982	180.723
18178	- de la operatori economici (S11)		2.739
18185	Total creante (rd.176+184)	54.982	183.462
18203	I.Sume datorate tertilor reprezentand garantii si cautiuni aafate in conturile institutiilor publice (ct.4281+462).Total (rd.204+205+206) din care:	3.941	5.133
18204	- salariatilor (S143)	3.941	5.133
18331	Datoriile institutiilor publice din administratia locala catre bugete (ct.4423+431+437+4428+444+446+4481)	34.224	52.987
18332	Salariile angajatilor (ct.421+423+426+4271+4273+4281)	22.027	47.261
18335	Total (rd.331+332+333+334)	56.251	100.248

Conducatorul institutiei

Conducatorul compartimentului
financiar- contabil


 DRAGULIN GEORGICA

Situatia unor indicatori referitori la protectia copilului
si a persoanelor cu handicap
31.03.2011

pag.: 1 - lei -

COD DENUMIRE NUMAR

08007 Asistenti personali pentru persoanele cu
handicap

Conducatorul institutiei

CON MARGARETA
Margaret




12 844
Conducatorul compartimentului
financiar- contabil

DRAGUIN GEORGICA
Draguina

Sub- pi- col graf	Ar- ti- col at	Denumire indicator	Prevederi bugetare anuale aprobrate la finele perioadei de raportare		Prevederi bugetare trimestriale cumulate	Total, din care:	Drepturi constatate		Incasari realizate	Stingeri pe alte cai decat incasari	Drepturi constatate de incasat
			I	2			4	5			
		A									
		B									
01		fizice	21.000	10.000	23.153	2.154	20.999	11.812		11.341	
02		Impozit si taxa pe teren de la persoane									
02		juridice	1.000	500	500		500	18		482	
03		Impozitul pe terenul extravilan	160.000	40.000	191.550	29.551	161.999	52.713		138.837	
03		Taxe judiciare de timbru si alte									
		taxe de timbru			12		12	12			
02		A4 IMPOZITE SI TAXE PE BUNURI SI SERVICII	1.102.000	164.000	147.932		147.932	144.831		3.101	
02		SUME DEFALCATE DIN TVA	1.095.000	162.000	141.200		141.200	141.200			
		Sume defalcate din taxa pe valoarea									
		adaugata pentru finantarea cheltui-									
		lilor descentralizate la nivelul									
		comunelor, oraselor, municipiilor,									
		sectoarelor si Municipiului Bucuresti	391.000	98.000	93.200		93.200	93.200			
06		Sume defalcate din taxa pe valoarea									
		adaugata pentru echilibrarea bugetelor									
		locale	277.000	64.000	48.000		48.000	48.000			
07		Sume defalcate din taxa pe valoarea									
		adaugata pentru dezvoltarea infrastruc-									
		turii si a bazelor sportive din spatiul									
		rural	427.000								
		TAXE PE UTILIZAREA									
		UTILIZARII BUNURILOR SAU PE									
		DE ACTIVITATI	7.000	2.000	6.732		6.732	3.631		3.101	
02		Impozit pe mijloacele de transport	7.000	2.000	6.600		6.600	3.499		3.101	
01		Impozit pe mijloacele de transport									
01		definite de persoane fizice*)	7.000	2.000	6.000		6.000	3.499		2.501	

Sub- api- col graf	Ar- ti- col at	Denumire indicator	Prevederi bugetare anuale aprobrate la finele perioadei de raportare	Prevederi bugetare trimestriale cumulate	Total, din care:	Drepturi constatate		Incasari realizate	Stingeri pe alte cai decat incasari	Drepturi constatate de incasat
						din anii precedenti	din anul curent			
A	B		1	2	3	4	5			
02		Impozit pe mijloace de transport			600			600		600
02		deținute persoane de juridice*)								
03		Taxe si tarife pentru eliberarea de licente si autorizatii de functionare			132			132		
02		A6. ALTE IMPOZITE SI TAXE FISCALE			17			17		
50		ALTE IMPOZITE SI TAXE FISCALE			17			17		
02		Alte impozite si taxe	136.000	15.500	23.230	22.295	935	1.170		22.060
02		C. VENITURI NEFISCALE								
05		C1. VENITURI DIN PROPRIETATE	77.000	500	109		109	109		
50		VENITURI DIN PROPRIETATE	77.000	500	109		109	109		
02		Venituri din concesiuni si inchirieri	77.000	500	57		57	57		
05		Alte venituri din proprietate			52		52	52		
02		C2. VANZARI DE BUNURI SI SERVICII	59.000	15.000	23.121	22.295	826	1.061		22.060
08		VENITURI DIN PRESTARI DE SERVICII SI ALTE ACTIVITATI	59.000	15.000	826		826	826		
50		Venituri din prestari de servicii			826		826	826		
01		Alte venituri din prestari de servicii si alte activitati	59.000	15.000						
03		AMENZI, PENALITATI SI CONFISCARI			22.295	22.295	235	235		22.060
04		Venituri din amenzi si alte sanctiuni aplicate potrivit dispozitiilor legale			22.295	22.295	235	235		22.060
02		Varsaminte din sectiunea de functionare pentru finantarea sectiunii de dezvoltare a bugetului local(cu semnul minus)	-247.000							
02		Varsaminte din sectiunea de functionare IV. SUBVENTII	247.000	26.900	18.208		18.208	18.208		

A	B	Prevederi bugetare anuale aprobate la finele perioadei de raportare	Prevederi bugetare trimestriale cumulate	Total, din care:	Drepturi constatate		Incasari realizate	Stingeri pe alte cai decat incasari	Drepturi constatate de incasat
					din anii precedenti	din anul curent			
		1	2	3	4	5			
	SUBVENTII DE LA ALTE NIVELE ALE ADMINISTRATIEI PUBLICE	47.000	26.900	18.208	18.208	18.208	18.208	18.208	
	SUBVENTII DE LA BUGETUL DE STAT	47.000	26.900	18.208	18.208	18.208	18.208	18.208	
	Subventii pentru acordarea ajutorului pentru incalzirea locuintei cu lemne, carbuni, combustibili petrolieri	20.000	20.000	11.708	11.708	11.708	11.708	11.708	
	Subventii de la bugetul de stat pentru finantarea sanatatii	27.000	6.900	6.500	6.500	6.500	6.500	6.500	



 DRAGOMIR GEORGICA

dragomir

Sub- api- ra- to- l graf	Ar- ti- col at	Denumire indicator	Prevederi anuale aprobate la finele perioadei de raportare		Prevederi bugetare trimestriale cumulate	Total, din care:	Drepturi constatate		Incasari realizate	Stingeri pe alte cai decat incasari	Drepturi constatate de incasat
			1	2			4	5			
		A									
		B									
01		fizice	21.000	10.000	23.153	2.154	20.999	11.812		11.341	
02		Impozit si taxa pe teren de la persoane									
02		juridice	1.000	500	500		500	18		482	
03		Impozitul pe terenul extravilan	160.000	40.000	191.550	29.551	161.999	52.713		138.837	
03		Taxe judiciare de timbru si alte taxe de timbru			12		12	12			
02		A4 IMPOZITE SI TAXE PE BUNURI SI SERVICII	675.000	164.000	147.932		147.932	144.831		3.101	
02		SUME DEFALCATE DIN TVA	668.000	162.000	141.200		141.200	141.200			
		Sume defalcate din taxa pe valoarea adaugata pentru finantarea cheltui- lilor descentralizate la nivelul comunelor, oraselor, municipiilor, sectoarelor si Municipiului Bucuresti	391.000	98.000	93.200		93.200	93.200			
06		Sume defalcate din taxa pe valoarea adaugata pentru echilibrarea bugetelor locale	277.000	64.000	48.000		48.000	48.000			
		TAXE PE UTILIZAREA UTILIZARII BUNURILOR SAU PE DE ACTIVITATI	7.000	2.000	6.732		6.732	3.631		3.101	
02		Impozit pe mijloacele de transport	7.000	2.000	6.600		6.600	3.499		3.101	
01		Impozit pe mijloacele de transport detinute de persoane fizice*)	7.000	2.000	6.000		6.000	3.499		2.501	
01		Impozit pe mijloace de transport detinute de persoane fizice*)			600		600			600	
02		Taxe si tarife pentru eliberarea de licente si autorizatii de functionare			132		132	132			

Anul raportat	Articol	Denumire indicator	Drepturi constatate					Stingeri pe alte cai decat incasari	Drepturi constatate de incasat
			Prevederi bugetare anuale aprobrate la finele perioadei de raportare	Prevederi bugetare trimestriale cumulate	Total, din care:	din anii precedenti	din anul curent		
A	B		1	2	3	4	5		
34		Subventii pentru acordarea ajutorului pentru incalzirea locuintei cu lemne, carbuni, combustibili petrolieri	20.000	20.000	11.708	11.708	11.708	11.708	
41		Subventii de la bugetul de stat pentru finantarea sanatatii	27.000	6.900	6.500	6.500	6.500	6.500	

JUDEȚUL BACĂU
 CONSILIUL JUDEȚEAN
 DRAGAN GEORGICA
 Ducegatu

ct. exee. buq. loc. venitur S.D. = 31.03.2011

Ab- pi- ol	Pa- ra- graf	Ar- ti- col	Ali- ne- at	Denumire indicator	Prevederi bugetare anuale aprobrate la finele perioadei de raportare	1	2	Prevederi bugetare trimestriale cumulate	Total, din care:	Drepturi constatate		Incasari realizate	Stingeri pe alte cai decat incasari	Drepturi constatate de incasat
										din anii precedenti	din anul curent			
				B										
				TOTAL VENITURI-BUGET LOCAL		674.000								
				I. VENITURI CURENTE		674.000								
				A. VENITURI FISCALE		427.000								
				A4 IMPOZITE SI TAXE PE BUNURI SI SERVICII		427.000								
				SUME DEFALCATE DIN TVA		427.000								
				Sume defalcate din taxa pe valoarea adaugata pentru dezvoltarea infrastruc- turii si a bazelor sportive din spatiul rural		427.000								
				C. VENITURI NEFISCALE		247.000								
				C2. VANZARI DE BUNURI SI SERVICII		247.000								
				TRANSFERURI VOLUNTARE, ALTELE DECAT SUBVENTIILE		247.000								
				Varsaminte din sectiunea de functionare		247.000								

M. B. B. B.




*DRAGYAN GEORGICA
Dragyana*

Cont exp. cuțof veniturii 31.03.2011

Sub- :api- :ol graf	Pa- ra- graf	Ar- ti- col at	Ali- ne- at	Denumire indicator	Prevederi bugetare anuale aprobate la finele perioadei de raportare	1	Prevederi bugetare trimestriale cumulate	Total, din care:	Drepturi constatate din anii precedenti	4	din anul curent	5	Incasari realizate	Stingeri pe alte cai decat incasari	Drepturi constatate de incasat
				B			2								
				A											
10				TOTAL VENITURI-VENTURI	86.000	66.000	66.000	6.821	6.821	6.821	6.821	6.821	6.821		
				I. VENITURI CURENTE	86.000	66.000	66.000	6.821	6.821	6.821	6.821	6.821	6.821		
				C. VENITURI NEFISCALE	86.000	66.000	66.000	6.821	6.821	6.821	6.821	6.821	6.821		
				C2. VANZARI DE BUNURI SI SERVICII	86.000	66.000	66.000	6.821	6.821	6.821	6.821	6.821	6.821		
				VENITURI DIN PRESTARI DE SERVICII SI ALTE ACTIVITATI				6.821	6.821	6.821	6.821	6.821	6.821		
50				Alte venituri din prestari de servicii si alte activitati				6.821	6.821	6.821	6.821	6.821	6.821		
				TRANSFERURI VOLUNTARE, ALTELE DECAT SUBVENTIILE	86.000	66.000	66.000								
50				Alte transferuri voluntare	86.000	66.000	66.000								

ION PREȘARIU



DRAGUIN GEORGIETA
Draguina

pt-Sub- Pa- Ar- Ali-	Denumire indicator	Credite de angajament	Credite bugetare	Angajamente bugetare	Angajamente legale	Plati efectuate	Angajamente legale de platit	Cheltuieli efective	
I capi- ra- tol graf	A	1	2	3	4	5	6	7=5-6	8
	B	Credite de angajament	Credite bugetare	Angajamente bugetare	Angajamente legale	Plati efectuate	Angajamente legale de platit	Cheltuieli efective	
			anuale aprobate la finele perioadei de raportare	trimestriale cumulate					
02	invaliditati		72.000	20.000	20.000	16.226	3.774	23.284	
02	Asistenta sociala in caz de invaliditate		72.000	20.000	20.000	16.226	3.774	23.284	
15	Prevenirea excluderii sociale		27.000	27.000	27.000	13.363	13.637	13.363	
01	Ajutor social		27.000	27.000	27.000	13.363	13.637	13.363	
00 02	Partea IV-a SERVICII SI DEZVOLTARE PUBLICA, LOCUINTE, MEDIU SI APE	39.000	99.000	12.000	12.000	8.260	3.740	7.362	
02	LOCUINTE, SERVICII SI DEZVOLTARE PUBLICA	39.000	89.000	10.000	10.000	7.362	2.638	7.362	
06	Iluminat public si electrificari rurale		50.000	10.000	10.000	7.362	2.638	7.362	
50	Alte servicii in domeniile locuintelor, serviciilor si dezvoltarii comunale	39.000	39.000						
02	PROTECTIA MEDIULUI		10.000	2.000	2.000	898	1.102		
05	Salubritate si gestiunea deseurilor		10.000	2.000	2.000	898	1.102		
01	Salubritate		10.000	2.000	2.000	898	1.102		
00 02	Partea V-a ACTIUNI ECONOMICE		200.000						
02	TRANSPORTURI		200.000						
03	Transport rutier		200.000						
03	Strazi		200.000						
02	EXCEDENT		-792.000			88.322	-88.322		

Denumire indicator	Ar- Ali- / ti- ne- col at	A	B	Credite de angajament			Credite bugetare			Angajamente legale	Plati efectuate	Angajamente legale de platit	Cheltuieli efective
				1	2	3	4	5	6				
02			TOTAL CHELTUIELI	1.266.000	2.620.000	312.200	312.200	312.200	312.200	220.323	91.877	300.356	
	01		CHELTUIELI CURENTE	1.154.000	1.154.000	312.200	312.200	312.200	312.200	220.323	91.877	285.842	
	10		TITLUL I CHELTUIELI DE PERSONAL	782.000	782.000	195.700	195.700	195.700	195.700	153.658	42.042	196.463	
	20		TITLUL II BUNURI SI SERVICII	297.000	297.000	87.300	87.300	87.300	87.300	52.252	35.048	74.966	
	57		TITLUL VIII ASISTENTA SOCIALA	35.000	35.000	29.200	29.200	29.200	29.200	14.413	14.787	14.413	
	59		TITLUL IX ALTE CHELTUIELI	40.000	40.000								
	70		CHELTUIELI DE CAPITAL	1.266.000	1.466.000							14.514	
	71		TITLUL X ACTIVE NEFINANCIARE	1.266.000	1.466.000							14.514	
00	02		Partea I-a SERVICII PUBLICE GENERALE	800.000	1.254.000	122.000	122.000	122.000	122.000	90.310	31.690	124.897	
02			AUTORITATI PUBLICE SI ACTIUNI EXTERNE	800.000	1.254.000	122.000	122.000	122.000	122.000	90.310	31.690	124.897	
	01		CHELTUIELI CURENTE	454.000	454.000	122.000	122.000	122.000	122.000	90.310	31.690	110.383	
	10		TITLUL I CHELTUIELI DE PERSONAL	288.000	288.000	76.000	76.000	76.000	76.000	55.664	20.336	58.625	
	10	01	Cheltuieli salariale in bani	230.000	230.000	60.000	60.000	60.000	60.000	43.538	16.462	45.856	
	10	01	Salarii de baza	202.000	202.000	53.000	53.000	53.000	53.000	37.336	15.664	39.446	
	10	01	Indemnizatii platite unor persoane din afara unitatii	28.000	28.000	7.000	7.000	7.000	7.000	6.202	798	6.410	
	10	03	Contributii	58.000	58.000	16.000	16.000	16.000	16.000	12.126	3.874	12.769	
	10	03	Contributii de asigurari sociale de stat	41.600	41.600	11.200	11.200	11.200	11.200	9.056	2.144	9.538	
	10	03	Contributii de asigurari de somaj	1.400	1.400	500	500	500	500	218	282	229	
	10	03	Contributii de asigurari sociale de sanatate	11.000	11.000	3.000	3.000	3.000	3.000	2.264	736	2.384	
	10	03	Contributii de asigurari pentru accidente de munca si boli profesionale	1.400	1.400	500	500	500	500	218	282	229	
	10	03	Contributii pentru concedii si indemnizatii	2.600	2.600	800	800	800	800	370	430	389	
	20		TITLUL II BUNURI SI SERVICII	166.000	166.000	46.000	46.000	46.000	46.000	34.646	11.354	51.758	
	20	01	Bunuri si servicii	117.000	117.000	40.500	40.500	40.500	40.500	30.371	10.129	34.597	


Denumire indicator	Credite bugetare								Cheltuieli efective
	1	2	3	4	5	6	7=5-6	8	
Ar- Ali- / fi- ne- col at	Credite de angajament	anuale aprobate la finele perioadei de raportare	trimestriale cumulate	Angajamente bugetare	Angajamente legale	Plati efectuate	Angajamente legale de platit		
A	B								
20 01 01	Furnituri de birou	4.000	1.000	1.000	1.000	485	515	485	
20 01 03	Incalzit, iluminat si forta motrica	23.000	15.500	15.500	15.500	8.820	6.680	8.820	
20 01 05	Carburanti si lubrifianti	14.000	5.000	5.000	5.000	5.000		9.226	
20 01 06	Piese de schimb	9.000	2.000	2.000	2.000	255	1.745	255	
20 01 08	Posta, telecomunicatii, radio, tv, internet	15.000	4.000	4.000	4.000	4.000		4.000	
20 01 30	Alte bunuri si servicii pentru intretinere si functionare	52.000	13.000	13.000	13.000	11.811	1.189	11.811	
20 02	Reparatii curente	36.000						12.886	
20 13	Pregatire profesionala	10.000	2.500	2.500	2.500	1.400	1.100	1.400	
20 14	Protectia muncii	3.000	3.000	3.000	3.000	2.875	125	2.875	
70	CHELTUIELI DE CAPITAL	800.000						14.514	
71	TITLUL X ACTIVE NEFINANCIARE	800.000						14.514	
71 01	Active fixe	800.000						14.514	
71 01 02	Masini, echipamente si mijloace de transport							11.922	
71 01 03	Mobilier, aparatura birotica si alte active corporale							2.592	
71 01 30	Alte active fixe (inclusiv reparatii capitale)	800.000							
00 02	Partea II-a APARARE, ORDINE PUBLICA SI SIGURANTA NATIONALA	70.000	19.500	19.500	19.500	7.798	11.702	8.151	
02	ORDINE PUBLICA SI SIGURANTA NATIONALA	70.000	19.500	19.500	19.500	7.798	11.702	8.151	
01	CHELTUIELI CURENTE	70.000	19.500	19.500	19.500	7.798	11.702	8.151	
10	TITLUL I CHELTUIELI DE PERSONAL	60.000	17.000	17.000	17.000	7.798	9.202	8.151	
10 01	Cheltuieli salariale in bani	50.400	14.600	14.600	14.600	6.099	8.501	6.375	
10 01 01	Salarii de baza	50.400	14.600	14.600	14.600	6.099	8.501	6.375	
10 03	Contributii	9.600	2.400	2.400	2.400	1.699	701	1.776	

Sub-Program / Activitate / Indicator	Ar-ti-col	Denumire indicator	Credite de angajament					Plati efectuate	Angajamente legale de platit	Cheltuieli efective	
			1	2	3	4	5				6
	A	B									
		sanatate		12.800	3.000	3.000	3.000	3.000	2.610	390	3.967
10 03 04		Contributii de asigurari pentru accidente de munca si boli profesionale		1.500	500	500	500	500	251	249	381
10 03 06		Contributii pentru concedii si indemnizatii		2.500	1.000	1.000	1.000	1.000	426	574	648
20		TITLUL II BUNURI SI SERVICII		35.000	17.000	17.000	17.000	17.000	9.346	7.654	9.346
20 01		Bunuri si servicii		30.000	17.000	17.000	17.000	17.000	9.346	7.654	9.346
20 01 01		Furnituri de birou		1.000	200	200	200	200		200	
20 01 03		Incalzit, iluminat si forta motrica		17.500	14.000	14.000	14.000	14.000	8.412	5.588	8.412
20 01 08		Posta, telecomunicatii, radio, tv, internet		3.000	800	800	800	800	257	543	257
20 01 30		Alte bunuri si servicii pentru intretinere si functionare		8.500	2.000	2.000	2.000	2.000	677	1.323	677
20 02		Reparatii curente		5.000							
		SANATATE		41.000	15.400	15.400	15.400	15.400	5.730	9.670	11.546
01		CHELTUIELI CURENTE		41.000	15.400	15.400	15.400	15.400	5.730	9.670	11.546
10		TITLUL I CHELTUIELI DE PERSONAL		27.000	6.900	6.900	6.900	6.900	5.730	1.170	6.546
10 01		Cheltuieli salariale in bani		20.100	5.100	5.100	5.100	5.100	4.517	583	5.130
10 01 01		Salarii de baza		20.100	5.100	5.100	5.100	5.100	4.517	583	5.130
10 03		Contributii		6.900	1.800	1.800	1.800	1.800	1.213	587	1.416
10 03 01		Contributii de asigurari sociale de stat		4.600	1.200	1.200	1.200	1.200	895	305	1.068
10 03 02		Contributii de asigurari de somaj		360	90	90	90	90	20	70	24
10 03 03		Contributii de asigurari sociale de sanatate		1.500	400	400	400	400	249	151	267
10 03 04		Contributii de asigurari pentru accidente de munca si boli profesionale		240	60	60	60	60	14	46	15
10 03 06		Contributii pentru concedii si									

di-Sub-Pa- i capi- ra- tol graf	Ar- ti- ne- col at	Denumire indicator	Credite de angajament						Cheltuieli efective
			1	2	3	4	5	6	
A	B		Credite de angajament anuale aprobate la finele perioadei de raportare	Credite bugetare trimestriale cumulate	Angajamente bugetare	Angajamente legale	Plati efectuate	Angajamente legale de platit	
		indemnizatii	200	50	50	50	35	15	42
20		TITLUL II BUNURI SI SERVICII	14.000	8.500	8.500	8.500	8.500	8.500	5.000
20	01	Bunuri si servicii	14.000	8.500	8.500	8.500	8.500	8.500	5.000
20	01	03 Incalzit, iluminat si forta motrica	6.000	5.500	5.500	5.500	5.500	5.500	5.000
20	01	30 Alte bunuri si servicii pentru intretinere si functionare	8.000	3.000	3.000	3.000	3.000	3.000	
		CULTURA, RECREERE SI RELIGIE	427.000	8.300	8.300	8.300	2.479	5.821	4.068
01		CHELTUIELI CURENTE	72.000	8.300	8.300	8.300	2.479	5.821	4.068
10		TITLUL I CHELTUIELI DE PERSONAL	20.000	7.000	7.000	7.000	2.479	4.521	2.568
10	01	Cheltuieli salariale in bani	16.400	6.100	6.100	6.100	1.940	4.160	2.010
10	01	01 Salarii de baza	16.400	6.100	6.100	6.100	1.940	4.160	2.010
10	03	Contributii	3.600	900	900	900	539	361	558
10	03	01 Contributii de asigurari sociale de stat	2.400	600	600	600	403	197	417
10	03	02 Contributii de asigurari de somaj	200	50	50	50	9	41	9
10	03	03 Contributii de asigurari sociale de sanatate	600	150	150	150	101	49	105
10	03	04 Contributii de asigurari pentru accidente de munca si boli profesionale	200	50	50	50	9	41	9
10	03	06 Contributii pentru concedii si indemnizatii	200	50	50	50	17	33	18
20		TITLUL II BUNURI SI SERVICII	12.000	1.300	1.300	1.300	1.300	1.300	1.500
20	01	Bunuri si servicii	12.000	1.300	1.300	1.300	1.300	1.300	1.500
20	01	03 Incalzit, iluminat si forta motrica	2.000	1.300	1.300	1.300	1.300	1.300	1.500
20	01	30 Alte bunuri si servicii pentru intretinere si functionare	10.000						
59		TITLUL IX ALTE CHELTUIELI	40.000						
59	12	Sustinerea cultelor	40.000						

i-Sub-Pa- capi- ra- to! graf	Ar- Ali- fi- ne- col at	Denumire indicator	Credite de angajament		Credite bugetare		Angajamente legale de platit	Plati efectuate	Angajamente legale de platit	Cheltuieli efective
			1	2	3	4				
A	B									
	70	CHELTUIELI DE CAPITAL	427.000	427.000	47.000	47.000	47.000	29.589	17.411	36.647
	71	TITLUL X ACTIVE NEFINANCIARE	427.000	427.000	47.000	47.000	47.000	29.589	17.411	36.647
	71 01	Active fixe	427.000	427.000	17.800	17.800	17.800	15.176	2.624	22.234
	71 01 01	Constructii	427.000	427.000	13.000	13.000	13.000	12.091	909	17.611
02	01	ASIGURARI SI ASISTENTA SOCIALA			47.300	47.300	47.300	12.091	909	17.611
	10	CHELTUIELI CURENTE			16.700	16.700	16.700	3.085	1.715	4.623
	10 01	Cheltuieli salariale in bani								
	10 01 01	Salarii de baza			11.500	11.500	11.500	2.303	1.097	3.451
	10 03	Contributii			700	700	700	56	144	84
	10 03 01	Contributii de asigurari sociale de stat			3.400	3.400	3.400	200	56	84
	10 03 02	Contributii de asigurari de somaj			200	200	200	56	144	84
	10 03 03	Contributii de asigurari sociale de sanatate			3.000	3.000	3.000	576	224	863
	10 03 04	Contributii de asigurari pentru accidente de munca si boli profesionale			700	700	700	56	144	84
	10 03 06	Contributii pentru concedii si indemnizatii			200	200	200	56	144	84
57	01	TITLUL VIII ASISTENTA SOCIALA			800	800	800	94	106	141
	57 02	Ajutoare sociale			35.000	35.000	35.000	14.413	14.787	14.413
	57 02 01	Ajutoare sociale in numerar			35.000	35.000	35.000	14.413	14.787	14.413
00 02		Partea IV-a SERVICII SI DEZVOLTARE PUBLICA, LOCUINTE, MEDIU SI APE	39.000	39.000	12.000	12.000	12.000	8.260	3.740	7.362
	02	LOCUINTE, SERVICII SI DEZVOLTARE PUBLICA	39.000	39.000	10.000	10.000	10.000	7.362	2.638	7.362
	01	CHELTUIELI CURENTE			10.000	10.000	10.000	7.362	2.638	7.362
	20	TITLUL II BUNURI SI SERVICII			10.000	10.000	10.000	7.362	2.638	7.362
	20 01	Bunuri si servicii			10.000	10.000	10.000	7.362	2.638	7.362

i-Sub- Pa- capi- ra- tot graf	Ar- Ali- ti- ne- col at	Denumire indicator	Credite de angajament		Credite bugetare			Plati efectuate	Angajamente legale de platt	Cheltuieli efective
			1	2	3	4	5			
A		B								
20 01 03		Incalzit, iluminat si forta motrica		40.000	10.000	10.000	10.000	10.000	2.638	7.362
20 01 30		Alte bunuri si servicii pentru intretinere si functionare		10.000						
70		CHELTUIELI DE CAPITAL	39.000	39.000						
71		TITLUL X ACTIVE NEFINANCIARE	39.000	39.000						
71 01		Active fixe	39.000	39.000						
71 01 30		Alte active fixe (inclusiv reparatii capitale)	39.000	39.000						
02		PROTECTIA MEDIULUI	10.000	10.000	2.000	2.000	2.000	2.000	898	1.102
01		CHELTUIELI CURENTE	10.000	10.000	2.000	2.000	2.000	2.000	898	1.102
20		TITLUL II BUNURI SI SERVICII	10.000	10.000	2.000	2.000	2.000	2.000	898	1.102
20 05		Bunuri de natura obiectelor de inventar	10.000	10.000	2.000	2.000	2.000	2.000	898	1.102
20 05 30		Alte obiecte de inventar	10.000	10.000	2.000	2.000	2.000	2.000	898	1.102
02		Partea V-a ACTIUNI ECONOMICE	200.000	200.000						
02		TRANSPORTURI	200.000	200.000						
70		CHELTUIELI DE CAPITAL	200.000	200.000						
71		TITLUL X ACTIVE NEFINANCIARE	200.000	200.000						
71 03		Reparatii capitale aferente activelor fixe	200.000	200.000						
02		EXCEDENT	-792.000						88.322	-88.322



DR AGUIN GEORGICA
[Handwritten signature]

chelt. buget. dec. S.F = 37.03 2011

Capi-Sub-Pa- ra- graf	Ar- ti- col	Ali- ne- at	Denumire indicator	Credite de angajament				Credite bugetare				Plati efectuate	Angajamente legale de platit	Cheltuieli efective
				A	B	1	2	3	4	5	6			
002			TOTAL CHELTUIELI				1.154.000	312.200	312.200	312.200	220.323	91.877	285.842	
	01		CHELTUIELI CURENTE				1.154.000	312.200	312.200	312.200	220.323	91.877	285.842	
	10		TITLUL I CHELTUIELI DE PERSONAL				782.000	195.700	195.700	195.700	153.658	42.042	196.463	
	20		TITLUL II BUNURI SI SERVICII				297.000	87.300	87.300	87.300	52.252	35.048	74.966	
	57		TITLUL VIII ASISTENTA SOCIALA				35.000	29.200	29.200	29.200	14.413	14.787	14.413	
	59		TITLUL IX ALTE CHELTUIELI				40.000							
00	02		Partea I-a SERVICII PUBLICE GENERALE				454.000	122.000	122.000	122.000	90.310	31.690	110.383	
02			AUTORITATI PUBLICE SI ACTIUNI EXTERNE				454.000	122.000	122.000	122.000	90.310	31.690	110.383	
	01		CHELTUIELI CURENTE				454.000	122.000	122.000	122.000	90.310	31.690	110.383	
	10		TITLUL I CHELTUIELI DE PERSONAL				288.000	76.000	76.000	76.000	55.664	20.336	58.625	
	10	01	Cheltuieli salariale in bani				230.000	60.000	60.000	60.000	43.538	16.462	45.856	
	10	01	Salarii de baza				202.000	53.000	53.000	53.000	37.336	15.664	39.446	
	10	01	Indemnizatii platite unor persoane din afara unitatii				28.000	7.000	7.000	7.000	6.202	798	6.410	
	10	03	Contributii				58.000	16.000	16.000	16.000	12.126	3.874	12.769	
	10	03	01 Contributii de asigurari sociale de stat				41.600	11.200	11.200	11.200	9.056	2.144	9.538	
	10	03	02 Contributii de asigurari de somaj				1.400	500	500	500	218	282	229	
	10	03	03 Contributii de asigurari sociale de sanatate				11.000	3.000	3.000	3.000	2.264	736	2.384	
	10	03	04 Contributii de asigurari pentru accidente de munca si boli profesionale				1.400	500	500	500	218	282	229	
	10	03	06 Contributii pentru concedii si indemnizatii				2.600	800	800	800	370	430	389	
	20		TITLUL II BUNURI SI SERVICII				166.000	46.000	46.000	46.000	34.646	11.354	51.758	
	20	01	Bunuri si servicii				117.000	40.500	40.500	40.500	30.371	10.129	34.597	
	20	01	01 Furnituri de birou				4.000	1.000	1.000	1.000	485	515	485	
	20	01	03 Incalzit, iluminat si forta motrica				23.000	15.500	15.500	15.500	8.820	6.680	8.820	

A	B	Credite de angajament	Credite bugetare				6	7=5-6	8
			anuale aprobate la finele perioadei de raportare	trimestriale cumulate	Angajamente bugetare	Angajamente legale			
20 01 05	Carburanti si lubrifianti	14.000	5.000	5.000	5.000	5.000		9.226	
20 01 06	Piese de schimb	9.000	2.000	2.000	2.000	2.55	1.745	255	
20 01 08	Posta, telecomunicatii, radio, tv, internet	15.000	4.000	4.000	4.000	4.000		4.000	
20 01 30	Alte bunuri si servicii pentru intretinere si functionare	52.000	13.000	13.000	13.000	11.811	1.189	11.811	
20 02	Reparatii curente	36.000						12.886	
20 13	Pregatire profesionala	10.000	2.500	2.500	2.500	1.400	1.100	1.400	
20 14	Protectia muncii	3.000	3.000	3.000	3.000	2.875	125	2.875	
00 02	Partea II-a APARARE, ORDINE PUBLICA SI SIGURANTA NATIONALA	70.000	19.500	19.500	19.500	7.798	11.702	8.151	
02	ORDINE PUBLICA SI SIGURANTA NATIONALA	70.000	19.500	19.500	19.500	7.798	11.702	8.151	
01	CHELTUIELI CURENTE	70.000	19.500	19.500	19.500	7.798	11.702	8.151	
10	TITLUL I CHELTUIELI DE PERSONAL	60.000	17.000	17.000	17.000	7.798	9.202	8.151	
10 01	Cheltuieli salariale in bani	50.400	14.600	14.600	14.600	6.099	8.501	6.375	
10 01 01	Salarii de baza	50.400	14.600	14.600	14.600	6.099	8.501	6.375	
10 03	Contributii	9.600	2.400	2.400	2.400	1.699	701	1.776	
10 03 01	Contributii de asigurari sociale de stat	6.000	1.500	1.500	1.500	1.269	231	1.326	
10 03 02	Contributii de asigurari de somaj	400	100	100	100	31	69	33	
10 03 03	Contributii de asigurari sociale de sanatate	2.400	600	600	600	316	284	330	
10 03 04	Contributii de asigurari pentru accidente de munca si boli profesionale	400	100	100	100	31	69	33	
10 03 06	Contributii pentru concedii si indemnizatii	400	100	100	100	52	48	54	
20	TITLUL II BUNURI SI SERVICII	10.000	2.500	2.500	2.500	2.500	2.500		
20 01	Bunuri si servicii	10.000	2.500	2.500	2.500	2.500	2.500		

Sub-Program / Activitate	Articol	Denumire indicator	Credite de angajament	Credite bugetare anuale aprobate la finele perioadei de raportare	Angajamente bugetare	Angajamente legale	Plati efectuate	Angajamente legale de platit	Cheltuieli efective	
A	B		1	2	3	4	5	6	7=5-6	8
20 01 30	Alte bunuri si servicii pentru intretinere si functionare			10.000	2.500	2.500	2.500	2.500		
20 02	Partea III-a CHELTUIELI SOCIAL-CULTURALE			570.000	158.700	158.700	158.700	44.745	159.946	
02	INVATAMANT			358.000	88.000	88.000	88.000	11.843	107.685	
01	CHELTUIELI CURENTE			358.000	88.000	88.000	88.000	11.843	107.685	
10	TITLUL I CHELTUIELI DE PERSONAL			323.000	71.000	71.000	71.000	4.189	98.339	
10 01	Cheltuieli salariale in bani			244.000	55.000	55.000	55.000	2.372	76.657	
10 01 01	Salarii de baza			199.000	44.000	44.000	44.000	1.705	61.424	
10 01 06	Alte sporuri			33.000	8.000	8.000	8.000	8.000	11.669	
10 01 11	Fond aferent platii cu ora			12.000	3.000	3.000	3.000	667	3.564	
10 02	Cheltuieli salariale in natura			11.000						
10 02 05	Transportul la si de la locul de munca			11.000						
10 03	Contributii			68.000	16.000	16.000	16.000	1.817	21.682	
10 03 01	Contributii de asigurari sociale de stat			49.000	11.000	11.000	11.000	355	16.305	
10 03 02	Contributii de asigurari de somaj			2.200	500	500	500	249	381	
10 03 03	Contributii de asigurari sociale de sanatate			12.800	3.000	3.000	3.000	390	3.967	
10 03 04	Contributii de asigurari pentru accidente de munca si boli profesionale			1.500	500	500	500	249	381	
10 03 06	Contributii pentru concedii si indemnizatii			2.500	1.000	1.000	1.000	574	648	
20	TITLUL II BUNURI SI SERVICII			35.000	17.000	17.000	17.000	7.654	9.346	
20 01	Bunuri si servicii			30.000	17.000	17.000	17.000	7.654	9.346	
20 01 01	Furnituri de birou			1.000	200	200	200	200	200	
20 01 03	Incalzit, iluminat si forta motrica			17.500	14.000	14.000	14.000	5.588	8.412	
20 01 08	Posta, telecomunicatii, radio, tv, internet			3.000	800	800	800	543	257	

pt- Sub- Pa- / ti- ne- col- at	Ar- Ali-	Denumire indicator	Credite de angajament		Credite bugetare			Plati efectuate	Angajamente legale de platit	Cheltuieli efective
			1	2	3	4	5			
A	B									
20 01 30	02	Alte bunuri si servicii pentru intretinere si functionare		8.500	2.000	2.000	2.000	677	1.323	677
20 02		Reparatii curente		5.000						
01		SANATATE		41.000	15.400	15.400	15.400	5.730	9.670	11.546
10		CHELTUIELI CURENTE		41.000	15.400	15.400	15.400	5.730	9.670	11.546
10		TITLUL I CHELTUIELI DE PERSONAL		27.000	6.900	6.900	6.900	5.730	1.170	6.546
10 01		Cheltuieli salariale in bani		20.100	5.100	5.100	5.100	4.517	583	5.130
10 01 01		Salarii de baza		20.100	5.100	5.100	5.100	4.517	583	5.130
10 03		Contributii		6.900	1.800	1.800	1.800	1.213	587	1.416
10 03 01		Contributii de asigurari sociale de stat		4.600	1.200	1.200	1.200	895	305	1.068
10 03 02		Contributii de asigurari de somaj		360	90	90	90	20	70	24
10 03 03		Contributii de asigurari sociale de sanatate		1.500	400	400	400	249	151	267
10 03 04		Contributii de asigurari pentru accidente de munca si boli profesionale		240	60	60	60	14	46	15
10 03 06		Contributii pentru concedii si indemnizatii		200	50	50	50	35	15	42
20		TITLUL II BUNURI SI SERVICII		14.000	8.500	8.500	8.500	8.500	8.500	5.000
20 01		Bunuri si servicii		14.000	8.500	8.500	8.500	8.500	8.500	5.000
20 01 03		Incalzit, iluminat si forta motrica		6.000	5.500	5.500	5.500	5.500	5.500	5.000
20 01 30		Alte bunuri si servicii pentru intretinere si functionare		8.000	3.000	3.000	3.000	3.000	3.000	4.068
01		CULTURA, RECREERE SI RELIGIE		72.000	8.300	8.300	8.300	2.479	5.821	4.068
10		CHELTUIELI CURENTE		72.000	8.300	8.300	8.300	2.479	5.821	4.068
10		TITLUL I CHELTUIELI DE PERSONAL		20.000	7.000	7.000	7.000	2.479	4.521	2.568
10 01		Cheltuieli salariale in bani		16.400	6.100	6.100	6.100	1.940	4.160	2.010
10 01 01		Salarii de baza		16.400	6.100	6.100	6.100	1.940	4.160	2.010

pt-Sub- Pa- / ti- Ali- ne- col at	Denumire indicator	Credite de angajament		Credite bugetare			Plati efectuate	Angajamente legale de platit	Cheltuieli efective
		1	2	3	4	5			
A	B								
10 03	Contributii		3.600	900	900	900	539	361	558
10 03 01	Contributii de asigurari sociale de stat			600	600	600	403	197	417
10 03 02	Contributii de asigurari de somaj		200	50	50	50	9	41	9
10 03 03	Contributii de asigurari sociale de sanatate		600	150	150	150	101	49	105
10 03 04	Contributii de asigurari pentru accidente de munca si boli profesionale		200	50	50	50	9	41	9
10 03 06	Contributii pentru concedii si indemnizatii		200	50	50	50	17	33	18
20	TITLUL II BUNURI SI SERVICII		12.000	1.300	1.300	1.300		1.300	1.500
20 01	Bunuri si servicii		12.000	1.300	1.300	1.300		1.300	1.500
20 01 03	Incalzit, iluminat si forta motrica		2.000	1.300	1.300	1.300		1.300	1.500
20 01 30	Alte bunuri si servicii pentru intretinere si functionare		10.000						
59	TITLUL IX ALTE CHELTUIELI		40.000						
59 12	Sustinerca cultelor		40.000						
02	ASIGURARI SI ASISTENTA SOCIALA		99.000	47.000	47.000	47.000	29.589	17.411	36.647
01	CHELTUIELI CURENTE		99.000	47.000	47.000	47.000	29.589	17.411	36.647
10	TITLUL I CHELTUIELI DE PERSONAL		64.000	17.800	17.800	17.800	15.176	2.624	22.234
10 01	Cheltuieli salariale in bani		47.300	13.000	13.000	13.000	12.091	909	17.611
10 01 01	Salarii de baza		47.300	13.000	13.000	13.000	12.091	909	17.611
10 03	Contributii		16.700	4.800	4.800	4.800	3.085	1.715	4.623
10 03 01	Contributii de asigurari sociale de stat		11.500	3.400	3.400	3.400	2.303	1.097	3.451
10 03 02	Contributii de asigurari de somaj		700	200	200	200	56	144	84
10 03 03	Contributii de asigurari sociale de sanatate		3.000	800	800	800	576	224	863

Capi-Sub-Pa- ra- graf	Ar- fi- col at	Denumire indicator	Credite de angajament			Credite bugetare			Plati efectuate	Angajamente legale de platit	Cheltuieli efective
			1	2	3	4	5	6			
A	B										
10	03	04	Contributii de asigurari pentru accidente de munca si boli profesionale	700	200	200	200	200	200	144	84
10	03	06	Contributii pentru concedii si indemnizatii	800	200	200	200	200	200	144	84
57			TITLUL VIII ASISTENTA SOCIALA	35.000	29.200	29.200	29.200	29.200	29.200	14.787	14.413
57	02		Ajutoare sociale	35.000	29.200	29.200	29.200	29.200	29.200	14.787	14.413
57	02	01	Ajutoare sociale in numerar	35.000	29.200	29.200	29.200	29.200	29.200	14.787	14.413
00	02		Partea IV-a SERVICII SI DEZVOLTARE	60.000	12.000	12.000	12.000	12.000	12.000	3.740	7.362
02			PUBLICA, LOCUINTE, MEDIU SI APE	50.000	10.000	10.000	10.000	10.000	10.000	2.638	7.362
			LOCUINTE, SERVICII SI DEZVOLTARE PUBLICA	50.000	10.000	10.000	10.000	10.000	10.000	2.638	7.362
	01		CHELTUIELI CURENTE	50.000	10.000	10.000	10.000	10.000	10.000	2.638	7.362
	20		TITLUL II BUNURI SI SERVICII	50.000	10.000	10.000	10.000	10.000	10.000	2.638	7.362
	20	01	Bunuri si servicii	50.000	10.000	10.000	10.000	10.000	10.000	2.638	7.362
	20	01	03	Incalzit, iluminat si forta motrica	40.000	10.000	10.000	10.000	10.000	2.638	7.362
	20	01	30	Alte bunuri si servicii pentru intretinere si functionare	10.000	10.000	10.000	10.000	10.000	2.638	7.362
			PROTECTIA MEDIULUI	10.000	2.000	2.000	2.000	2.000	2.000	1.102	1.102
	01		CHELTUIELI CURENTE	10.000	2.000	2.000	2.000	2.000	2.000	1.102	1.102
	20		TITLUL II BUNURI SI SERVICII	10.000	2.000	2.000	2.000	2.000	2.000	1.102	1.102
	20	05	Bunuri de natura obiectelor de inventar	10.000	2.000	2.000	2.000	2.000	2.000	1.102	1.102
	20	05	30	Alte obiecte de inventar	10.000	2.000	2.000	2.000	2.000	1.102	1.102

ROMANIA
COMUNA
RACOVITA
JUDETUL BISTITA

DRAGUN GEORGIA
Supravizor

Chelt. buget. local DF. = 31.03.2011

Capi-Sub-Par-ol cap-ral to graf	Ar-ti- ne- col at	Denumire indicator	Credite de angajament			Credite bugetare			Angajamente legale		Plati efectuate	Angajamente legale de platit	Cheltuieli efective
			A	B	1	2	3	4	5	6			
002		TOTAL CHELTUIELI			1.266.000	1.466.000							14.514
	70	CHELTUIELI DE CAPITAL			1.266.000	1.466.000							14.514
	71	TITLUL X ACTIVE NEFINANCIARE			1.266.000	1.466.000							14.514
00 02		Partea I-a SERVICII PUBLICE GENERALE			800.000	800.000							14.514
02		AUTORITATI PUBLICE SI ACTIUNI EXTERNE			800.000	800.000							14.514
	70	CHELTUIELI DE CAPITAL			800.000	800.000							14.514
	71	TITLUL X ACTIVE NEFINANCIARE			800.000	800.000							14.514
	71 01	Active fixe			800.000	800.000							14.514
	71 01 02	Masini, echipamente si mijloace de transport			800.000	800.000							14.514
	71 01 03	Mobilier, aparatura birotica si alte active corporale											
	71 01 30	Alte active fixe (inclusiv reparatii capitale)											11.922
00 02		Partea III-a CHELTUIELI SOCIAL-CULTURALE			800.000	800.000							2.592
02		CULTURA, RECREERE SI RELIGIE			427.000	427.000							
	70	CHELTUIELI DE CAPITAL			427.000	427.000							
	71	TITLUL X ACTIVE NEFINANCIARE			427.000	427.000							
	71 01	Active fixe			427.000	427.000							
	71 01 01	Constructii			427.000	427.000							
00 02		Partea IV-a SERVICII SI DEZVOLTARE PUBLICA, LOCUINTE, MEDIU SI APE			39.000	39.000							
02		LOCUINTE, SERVICII SI DEZVOLTARE PUBLICA			39.000	39.000							
	70	CHELTUIELI DE CAPITAL			39.000	39.000							
	71	TITLUL X ACTIVE NEFINANCIARE			39.000	39.000							
	71 01	Active fixe			39.000	39.000							
	71 01 30	Alte active fixe (inclusiv reparatii capitale)			39.000	39.000							

pi-Sub- Pa- / ti- ne- col af	Ar- Ali-	Denumire indicator	Credite de angajament		Credite bugetare			Angajamente legale de platit	Cheltuieli efective
			1	2	3	4	5	6	8
000 02	A	Partea V-a ACTIUNI ECONOMICE		200.000				7=5-6	
402	B	TRANSPORTURI		200.000					
70		CHELTUIELI DE CAPITAL		200.000					
71		TITLUL X ACTIVE NEFINANCIARE		200.000					
71 03		Reparatii capitale aferente activelor fixe		200.000					

DNE AGUN GEORGICA

 Director General

