

**BILANT**  
30.06.2011

pag.: 1 - lei -

COD	DENUMIRE INDICATORI	SOLD LA INCEPUTUL PERIOADEI	SOLD LA SFARSITUL PERIOADEI
01003	1.Active fixe necorporale (ct.203+205+206+208+233-280-290-293*)	8.954	8.167
01004	2.Instalatii tehnice, mijloace de transport, animale, plantatii, mobilier, aparatura birotica si alte active corporale (ct.213+214+231-281-291-293*)	1.821.736	1.782.363
01005	3.Terenuri si cladiri (ct.211+212+231 -281-291-293*)	1.640.085	4.155.008
01015	7.TOTAL ACTIVE NECURENTE (rd.03+04+05+06 +07+09)	3.470.775	5.945.538
01019	1.Stocuri (ct.301+302+303+304+305+307+ 309+331+332+341+345+346+347+349+351+ 354+356+357+358+359+361+371+381+/-348 +/-378-391-392-393-394-395-396-397-398)	169.047	146.333
01023	Creante bugetare (ct.431**+437**+4424+ 4428**+444**+446**+4482+461+463+464+ 4664+4665+4669+481**+482**-497) din care:	54.982	154.017
01024	Creantele bugetului generale consolidat (ct.463+464+465+4664+4665+4669-497)	54.982	154.017
01030	Total creante curente (rd.21+23+25+27)	54.982	154.017
01033	Conturi la trezorerie, casa, alte valori avansuri de trezorerie (ct.510+5121+5125+ 5131+5141+5151+5153+5161+5171+5187+5201+ 5211+5212+5221+5222+523+5251+5252+5253+ 526+527+528+5291+5292+5293+5294+5299+5311 +532+542+550+551+552+553+554+555+556+557 +558+559+5601+5602+561+562+5711+5712+ 5713+5714+5741+5742+5743+5744+5213) din care:	979.008	1.182.476
01035	Conturi la institutii de credit, casa, avansuri de trezorerie (ct.5112+5121+ 5124+5125+5131+5132+5141+5142+5151+ 5152+5153+5161+5162+5171+5172+5187+ 5314+5411+5412+542+550+558+5601+5602 din care:	3.941	6.414
01040	Total disponibilitati (rd.33+35)	982.949	1.188.890
01045	7.TOTAL ACTIVE CURENTE (rd.19+30+31+40+ 41+42)	1.206.978	1.489.240
01046	8.TOTAL ACTIVE (rd.15+45)	4.677.753	7.434.778
01060	1.Datorii comerciale, avansuri si alte decontari (ct.401+403+4041+405+408+ 419+4621+473+481+482+483+269+509+ 5128) din care:	3.941	6.644
01062	2.Datorii catre bugete (ct.431+437+440+441+4423+4428+444+446+ 4481+4555+4671+4672+4673+4674+4675+ 4675+4679+473+481+482) din care:	34.224	49.959

COD	DENUMIRE INDICATORI	SOLD LA INCEPUTUL PERIOADEI	SOLD LA SFARSITUL PERIOADEI
01063	Datoriile institutiilor publice catre bugete (ct.431+437+4423+4428+444+446 4481), din care:	34.224	49.959
010631	Contributii sociale(ct.431+437)	30.498	43.346
01072	6.Salariile angajatilor (ct.421+423+426+4271+4273+4281)	22.027	45.232
01078	10.TOTAL DATORII CURENTE (rd.60+62+65+70+71+72+73+74+75)	60.192	101.835
01079	11.TOTAL DATORII (rd.58+78)	60.192	101.835
01080	12.ACTIVE NETE = TOTAL ACTIVE - TOTAL DATORII = CAPITALURI PROPRII (rd.80=rd.46-79=rd.90)	4.617.561	7.332.943
01084	1.Rezerve, fonduri (ct.100+101+102+103+104+105+106+131+ 132+133+134+135+136+137+1391+1392+ 1393+1394+1396+1399)	3.993.789	5.311.187
01085	2.Rezultatul reportat (ct.117-sold creditor)	255.115	1.769.258
01087	4.Rezultatul patrimonial al exercitiului (ct.121-sold creditor)	368.657	252.498
01090	6.TOTAL CAPITALURI PROPRII (rd.84+85-86+87-88)	4.617.561	7.332.943

Conducatorul institutiei

Conducatorul compartimentului  
financiar-contabil




## CONTUL DE REZULTAT PATRIMONIAL

30.06.2011

pag.: 1 - lei -

COD	DENUMIRE INDICATORI	An precedent	An curent
02002	Venituri din impozite, taxe, contributii de asigurari si alte venituri ale bugetelor (ct.730+731+732+733+734+735+736+739+745+746+750+751)	905.109	754.853
02003	Venituri din activitati economice (ct.701+702+703+704+705+706+707+708 +/- 709)	30.156	10.393
02004	Finantari, subventii, transferuri, alocatii bugetare cu destinatie speciala (ct.770+771+772+773+774+775+776+778+779)	228.370	169.548
02006	TOTAL VENITURI OPERATIONALE (rd.02+03+04+05)	1.163.635	934.794
02008	Salarii si contributiile sociale aferente angajatilor (ct.641+642+645+646+647)	520.259	379.910
02009	Subventii si transferuri (ct.670+671+672+673+674+675+676+677+678+679)	88.236	28.077
02010	Stocuri, consumabile, lucrari si servicii executate de terti (ct.601+602+603+606+607+608+609+610+611+612+613+614+622+623+624+626+627+628+629)	185.827	245.280
02011	Cheltuieli de capital, amortizari si provizioane (ct.681+682+689)		29.029
02013	TOTAL CHELTUIELI OPERATIONALE (RD.08+09+10+11+12)	794.322	682.296
02015	- EXCEDENT (rd.06-rd.13)	369.313	252.498
02023	-EXCEDENT (rd.15+20-16-21)	369.313	252.498
02031	- EXCEDENT (rd.23+28-24-29)	369.313	252.498

Conducatorul institutiei



Conducatorul compartimentului financiar- contabil

## SITUATIA FLUXURILOR DE TREZORERI

COMUNA RACOVITA 30,06,2011

cod 03

DENUMIREA INDICATORULUI	Cod rand	TOTAL	Casa	Finantarea din BL	5002	5004 autof.	82,9802	5039 rd rulm.	5211	Total disponibilitati
		<i>col.1</i>								<i>col.8</i>
I. NUMERAR DIN ACTIVITATEA OPERATIONALA	01	<i>(col.1=col.2+col.8)</i>	<i>col.2</i>	<i>col.4</i>	<i>(1)</i>	<i>(5)</i>	<i>(6)</i>	<i>(8)</i>	<i>(9)</i>	<i>col.8=(1)+(2)+...</i>
1. Incasari	02	1.949.400	256.945		90	152.406	892.482	124	647.353	1.692.455
2. Plati	03	1.743.602	256.945	503.088	90	90.997	0	892.482	503.088	1.486.657
3. Numerar net din activitatea operationala (rd.02-rd.03)	04	205.798	0	503.088	0	61.409	892.482	-892.358	144.265	205.798
II. NUMERAR DIN ACTIVITATEA DE INVESTITII	05	-								0
1. Incasari	06	40.000	0	0	0	0	0	0	40.000	40.000
2. Plati	07	42.330	0	38.330			4.000	0	38.330	42.330
3. Numerar net din activitatea de investitii (rd.06-07)	08	- 2.330	-	38.330	-	-	4.000	-	1.670	- 2.330
III. NUMERAR DIN ACTIVITATEA DE FINANTARE	09	-								0
1. Incasari	10	-	0	0	0	0	0	0		0
2. Plati	11	-	0	0	0	0	0	0	0	0
3. Numerar net din activitatea de finantare (rd.10-rd.11)	12	-	0	0	0	0	0	0	0	0
IV. CRESTEREA (DESCRESTEREA) NETA DE NUMERAR SI ECHIVALENT DE NUMERAR (rd.04+rd.08+rd.12)	13	203.468	-	541.418	-	61.409	888.482	- 892.358	145.935	203.468
V. NUMERAR SI ECHIVALENT DE NUMERAR LA INCEPUTUL ANULUI	14	979.008	0	0	230	86.420	0	892.358	0	979.008
VI. NUMERAR SI ECHIVALENT DE NUMERAR LA SFARSITUL PERIOADEI (rd.13+rd.14), din care:	15	1.182.476	0	541.418	230	147.829	888.482	0	145.935	1.182.476

## SITUATIA FLUXURILOR DE TREZORERIE

30.06.2011

pag.: 1 - lei -

COD	DENUMIRE INDICATORI	Total	Casa in lei	Finantarea din bugetul de stat	Finantarea din bugetul local	Finantarea din bugetul asigurarilor sociale de stat	Finantarea din bugetul asigurarilor pentru somaj	Finantarea din bugetul fd. national unic de asig. sociale de sanatate	Finantarea de la bugetul trezoreriei statului	Alte disponibilitati
03002	1. Incasari	1096722 1.948.400	256.945							1.692.455
03003	2. Plati	854904 1.743.602	256.945		503.088					1.486.657
03004	3. Numerar net din activitatea operationala (rd.02-rd.03)	241798 205198			503.088					205.798
03006	1. Incasari	40.000								40.000
03007	2. Plati	38330 42.330			38.330					42.330
03008	3. Numerar net din activitatea de investitii (rd.06-07)	-38330 2.330			38.330					-38.330
03013	IV.CRESTERA (DESCRESTERA) NETA DE NUMERAR SI ECHIVALENT DE NUMERAR (rd.04+rd.08+rd.12)	203.468			541.418					203.468
03014	V. NUMERAR SI ECHIVALENT DE NUMERAR LA INCEPUTUL ANULUI	979.008								979.008
03015	VI.NUMERAR SI ECHIVALENT DE NUMERAR LA SFARSITUL PERIOADEI (rd.13+rd.14), din care:	1.182.476			541.418					1.182.476

Conducatorul institutiei



Conducatorul compartimentului financiar- contabil

*[Handwritten signature]*

Vizele Trezoreriei



## SITUATIA FLUXURILOR DE TREZORERIE

30.06.2011

ALEXANDRU

pag.: 1 - lei -

COD	DENUMIRE INDICATORI	Total	Casa in valuta	Alte disponibilitati
04002	1. Incasari	2.481		2.481
04003	2. Plati	8		8
04004	3. Numerar net din activitatea operationala (rd.02-rd.03)	2.473		2.473
04013	IV CRESTEREA (DESCRESTEREA) NETA DE NUMERAR SI ECHIVALENT DE NUMERAR (rd.04+rd.08+rd.12)	2.473		2.473
04014	V NUMERAR SI ECHIVALENT DE NUMERAR LA INCEPUTUL PERIOADEI	3.941		3.941
04017	VI NUMERAR SI ECHIVALENT DE NUMERAR LA FINELE PERIOADEI(rd.13+14+15-16)	6.414		6.414

Conducatorul institutiei



Conducatorul compartimentului financiar-contabil

## DISPONIBIL DIN MIJLOACE CU DESTINATIE SPECIALA

30.06.2011

- lei -

DENUMRE INDICATORI	COD	DISPONIBIL LA INCEPUTUL ANULUI	INCASARI	PLATI	DISPONIBIL LA SFARSITUL PERIOADEI
TOTAL (rd.02 la 15)	05001	4.171	2.571	98	6.644
- Garantii materiale retinute gestiona- rilor conform Legii nr.22/1969 (ct. 550/analitic distinct)	05003				
- Disponibil din fonduri cu destinatie speciala reprezentand alocatia pentru nou-nascuti conform Legii 416/2001 (ct. 550/analitic distinct)	05006	3.941	2.481	8	6.414
- Ajutor financiar in echivalent a 10euro acordat cadrelor didactice din invatamantul preuniversitar (ct.550/analitic distinct)	05013	230			230
			90	90	

Conducatorul institutiei,


Conducatorul compartimentului  
financiar-contabil

**Situatia activelor si datoriilor institutiilor publice  
din administratia locala  
30.06.2011**

pag.: 1 - lei -

COD	DENUMIRE INDICATORI	Sold la inceputul anului	Sold la sfarsitul perioadei
18005	Disponibilitati in lei ale institutiilor publice locale si ale institutiilor publice de subordonare locala, la trezorerii (ct.510+5121+5125+5151+5161+5171+5211+528+5292+5294+5299+550+551+552+553+554+555+556+558+560+561+562) din care:		
18008	Total (in baze cash)(rd.04+05)	86.650	2 93.994
18010	Total (in baze accrual)(rd.08+09)	86.650	2 93.994
18011	Excedentele cumulate ale bugetelor locale (ct.5212+5213)		8 88.482
18012	Disponibil din fondul de rulment (ct.5221)	892.358	
18013	Total (in baze cash)(rd.11+12)	892.358	8 88.482
18015	Total (in baze accrual)(rd.13+14)	892.358	8 88.482
18032	Disponibilitati ale institutiilor publice locale si ale institutiilor de subordonare locala la institutiilor de credit rezidente (ct.5121+5124+5125+5131+5132+5151+5152+5161+5162+5171+5172+550+560) din care:		
18036	Total (in baze cash)(rd.32+35)	3.941	6.414
18038	Total (in baze accrual) (rd.36+37)	3.941	6.414
18176	1.Creante ale bugetului local (ct.464-497). Total (rd.177+178+179+183), din care:		
18177	- de la populatie	54.982	1 54.017
18178	- de la operatori economici (S11)	54.982	1 52.431
18185	Total creante (rd.176+184)		1.586
18203	1.Sume datorate tertilor reprezentand garantii si cautiuni aflate in conturile institutiilor publice (ct.4281+462).Total (rd.204+205+206) din care:		
18204	- salariatilor (S143)	3.941	6.644
18205	- operatorilor economici (S11)	3.941	6.414
18331	Datoriile institutiilor publice din administratia locala catre bugete (ct.4423+431+437+4428+444+446+4481)		230
18332	Salariile angajatilor (ct.421+423+426+4271+4273+4281)	34.224	49.959
18335	Total (rd.331+332+333+334)	22.027	45.232
		56.251	95.191

Conducatorul institutiei

Conducatorul compartimentului  
financiar-contabil

Situatia unor indicatori referitori la protectia copilului  
si a persoanelor cu handicap  
30.06.2011

pag.: 1 - lei -

COD	DENUMIRE	NUMAR
08007	Asistenti personali pentru persoanele cu handicap	

Conducatorul institutiei



Conducatorul compartimentului  
financiar-contabil

8 8/67  
3  
[Handwritten signature]

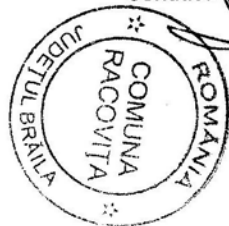


Capi- tol	Sub- capi- tol	Pa- ra- graf	Gru- pa / Titlu	Ar- ti- col	Ali- ne- at	Denumire indicator	Prevederi bugetare anuale aprobrate la finele perioadei de raportare	Prevederi bugetare trimestriale cumulate	Drepturi constatate			Incasari realizate	Stingeri pe alte cai decat incasari	Drepturi constatate de incasat
									Total, din care:	din anii precedenti	din anul curent			
A						B	1	2	3=4+5	4	5	6	7	8=3-6-7
0702	01					fizice	21.000	14.000	23.309	2.155	21.154	14.845	448	8.016
	02					Impozit si taxa pe teren de la persoane								
	02					juridice	1.000	500	1.281		1.281	1.281		
	03					Impozitul pe terenul extravilan	160.000	90.000	192.293	29.550	162.743	74.865		117.428
	03					Taxe judiciare de timbru si alte taxe de timbru			14		14	14		
1000	02					A4 IMPOZITE SI TAXE PE BUNURI SI SERVICII	1.102.000	597.000	380.867		380.867	379.144		1.723
1102						SUME DEFALCATE DIN TVA	1.095.000	593.000	373.800		373.800	373.800		
	02					Sume defalcate din taxa pe valoarea adaugata pentru finantarea cheltui- lilor descentralizate la nivelul comunelor,oraselor, municipiilor, sectoarelor si Municipiului Bucuresti	391.000	233.000	221.800		221.800	221.800		
	06					Sume defalcate din taxa pe valoarea adaugata pentru echilibrarea bugetelor locale	277.000	133.000	118.000		118.000	118.000		
	07					Sume defalcate din taxa pe valoarea adaugata pentru dezvoltarea infrastruc- turii si a bazelor sportive din spatiul rural	427.000	227.000	34.000		34.000	34.000		
1602						TAXE PE UTILIZAREA UTILIZARII BUNURILOR SAU PE DE ACTIVITATI	7.000	4.000	7.067		7.067	5.344		1.723
	02					Impozit pe mijloacele de transport	7.000	4.000	6.600		6.600	4.877		1.723
	01					Impozit pe mijloacele de transport								
	01					detinute de persoane fizice*)	7.000	4.000	6.000		6.000	4.727		1.273

Capi- tol	Sub- capi- tol	Pa- ra- graf	Gru- pa / Titlu	Ar- ti- col	Ali- ne- at	Denumire indicator	Prevederi bugetare anuale aprobrate la finele perioadei de raportare	Prevederi bugetare trimestriale cumulate	Drepturi constatate			Incasari realizate	Stingeri pe alte cai decat incasari	Drepturi constatate de incasat
									Total, din care:	din anii precedenti	din anul curent			
A						B	1	2	3=4+5	4	5	6	7	8=3-6-7
1602	02					Impozit pe mijloace de transport detinute persoane de juridice*)			600		600	150		450
	02													
	03					Taxe si tarife pentru eliberarea de licente si autorizatii de functionare			467		467	467		
1800	02					A6. ALTE IMPOZITE SI TAXE FISCALE			17		17	17		
1802						ALTE IMPOZITE SI TAXE FISCALE			17		17	17		
	50					Alte impozite si taxe			17		17	17		
2900	02					C. VENITURI NEFISCALE	136.000	83.500	24.265	22.295	1.970	2.919		21.346
3000						C1. VENITURI DIN PROPRIETATE	77.000	53.500	503		503	503		
3002						VENITURI DIN PROPRIETATE	77.000	53.500	503		503	503		
	05					Venituri din concesiuni si inchirieri	77.000	53.500	77		77	77		
	50					Alte venituri din proprietate			426		426	426		
3300	02					C2. VANZARI DE BUNURI SI SERVICII	59.000	30.000	23.762	22.295	1.467	2.416		21.346
3302						VENITURI DIN PRESTARI DE SERVICII SI ALTE ACTIVITATI	59.000	30.000	1.467		1.467	1.467		
	08					Venituri din prestari de servicii			1.467		1.467	1.467		
	50					Alte venituri din prestari de servicii si alte activitati	59.000	30.000						
3502						AMENZI, PENALITATI SI CONFISCARI			22.295	22.295		949		21.346
	01					Venituri din amenzi si alte sanctiuni aplicate potrivit dispozitiilor legale			22.295	22.295		949		21.346
3702	03					Varsaminte din sectiunea de functionare pentru finantarea sectiunii de dezvolt- tare a bugetului local(cu semnul minus)	-247.000	-100.000	-2.000		-2.000	-2.000		
	04					Varsaminte din sectiunea de functionare	247.000	100.000	2.000		2.000	2.000		
4000	02					III OPERATIUNI FINANCIARE			4.000		4.000	4.000		

api- tol	Sub- capi- tol	Pa- ra- graf	Gru- pa / Titlu	Ar- ti- col	Ali- ne- at	Denumire indicator	Prevederi bugetare anuale aprobrate la finele perioadei de raportare	Prevederi bugetare trimestriale cumulate	Drepturi constatate			Incasari realizate	Stingeri pe alte cai decat incasari	Drepturi constatate de incasat
									Total, din care:	din anii precedenti	din anul curent			
A						B	1	2	3=4+5	4	5	6	7	8=3-6-7
1002						INCASARI DIN RAMBURSAREA IMPRUMUTURILOR ACORDATE			4.000		4.000	4.000		
	14					Sume din excedentul bugetului local utilizate pentru finantarea cheltuielilor sectiunii de dezvoltare			4.000		4.000	4.000		
1100	02					IV. SUBVENTII	47.000	33.800	27.535		27.535	27.535		
1200						SUBVENTII DE LA ALTE NIVELE ALE ADMINISTRATIEI PUBLICE	47.000	33.800	27.535		27.535	27.535		
1202						SUBVENTII DE LA BUGETUL DE STAT	47.000	33.800	27.535		27.535	27.535		
	34					Subventii pentru acordarea ajutorului pentru incalzirea locuintei cu lemne, carbuni, combustibili petrolieri	20.000	20.000	14.635		14.635	14.635		
	41					Subventii de la bugetul de stat pentru finantarea sanatatii	27.000	13.800	12.900		12.900	12.900		

Conducatorul institutiei,

Conducatorul compartimentului  
financiar-contabil




Capi- tol	Sub- capi- tol	Pa- ra- graf	Gru- pa / Titlu	Ar- ti- col	Ali- ne- at	Denumire indicator	Prevederi bugetare anuale aprobrate la finele perioadei de raportare	Prevederi bugetare trimestriale cumulate	Drepturi constatate			Incasari realizate	Stingeri pe alte cai decat incasari	Drepturi constatate de incasat
									Total, din care:	din anii precedenti	din anul curent			
A						B	I	2	3=4+5	4	5	6	7	8=3-6-7
0702	01					fizice	21.000	14.000	23.309	2.155	21.154	14.845	448	8.016
	02					Impozit si taxa pe teren de la persoane								
	02					juridice	1.000	500	1.281		1.281	1.281		
	03					Impozitul pe terenul extravilan	160.000	90.000	192.293	29.550	162.743	74.865		117.428
	03					Taxe judiciare de timbru si alte taxe de timbru			14		14	14		
1000	02					A4 IMPOZITE SI TAXE PE BUNURI SI SERVICII	675.000	370.000	346.867		346.867	345.144		1.723
1102						SUME DEFALCATE DIN TVA	668.000	366.000	339.800		339.800	339.800		
	02					Sume defalcate din taxa pe valoarea adaugata pentru finantarea cheltui- lilor descentralizate la nivelul comunelor,oraselor, municipiilor, sectoarelor si Municipiului Bucuresti	391.000	233.000	221.800		221.800	221.800		
	06					Sume defalcate din taxa pe valoarea adaugata pentru echilibrarea bugetelor locale	277.000	133.000	118.000		118.000	118.000		
1602						TAXE PE UTILIZAREA UTILIZARII BUNURILOR SAU PE DE ACTIVITATI	7.000	4.000	7.067		7.067	5.344		1.723
	02					Impozit pe mijloacele de transport	7.000	4.000	6.600		6.600	4.877		1.723
	01					Impozit pe mijloacele de transport								
	01					detinute de persoane fizice*)	7.000	4.000	6.000		6.000	4.727		1.273
	02					Impozit pe mijloace de transport								
	02					detinute persoane de juridice*)			600		600	150		450
	03					Taxe si tarife pentru eliberarea de licente si autorizatii de functionare			467		467	467		

Capi- tol	Sub- capi- tol	Pa- ra- graf	Gru- pa / Titlu	Ar- ti- col	Ali- ne- at	Denumire indicator	Prevederi bugetare anuale aprobate la finele perioadei de raportare	Prevederi bugetare trimestriale cumulate	Drepturi constatate			Incasari realizate	Stingeri pe alte cai decat incasari	Drepturi constatate de incasat
									Total, din care:	din anii precedenti	din anul curent			
A						B	1	2	3=4+5	4	5	6	7	8=3-6-7
1800	02					A6. ALTE IMPOZITE SI TAXE FISCALE			17		17	17		
1802						ALTE IMPOZITE SI TAXE FISCALE			17		17	17		
	50					Alte impozite si taxe			17		17	17		
2900	02					C. VENITURI NEFISCALE	-111.000	-16.500	22.265	22.295	-30	919		21.346
3000						C1. VENITURI DIN PROPRIETATE	77.000	53.500	503		503	503		
3002						VENITURI DIN PROPRIETATE	77.000	53.500	503		503	503		
	05					Venituri din concesiuni si inchirieri	77.000	53.500	77		77	77		
	50					Alte venituri din proprietate			426		426	426		
3300	02					C2. VANZARI DE BUNURI SI SERVICII	-188.000	-70.000	21.762	22.295	-533	416		21.346
3302						VENITURI DIN PRESTARI DE SERVICII SI ALTE ACTIVITATI	59.000	30.000	1.467		1.467	1.467		
	08					Venituri din prestari de servicii			1.467		1.467	1.467		
	50					Alte venituri din prestari de servicii si alte activitati	59.000	30.000						
3502						AMENZI, PENALITATI SI CONFISCARI			22.295	22.295		949		21.346
	01					Venituri din amenzi si alte sanctiuni aplicate potrivit dispozitiilor legale			22.295	22.295		949		21.346
3702						TRANSFERURI VOLUNTARE, ALTELE DECAT SUBVENTIILE	-247.000	-100.000	-2.000		-2.000	-2.000		
	03					Varsaminte din sectiunea de functionare pentru finantarea sectiunii de dezvoltare a bugetului local(cu semnul minus)	-247.000	-100.000	-2.000		-2.000	-2.000		
4100	02					IV. SUBVENTII	47.000	33.800	27.535		27.535	27.535		
4200						SUBVENTII DE LA ALTE NIVELE ALE ADMINISTRATIEI PUBLICE	47.000	33.800	27.535		27.535	27.535		
4202						SUBVENTII DE LA BUGETUL DE STAT	47.000	33.800	27.535		27.535	27.535		

Capi- tol	Sub- capi- tol	Pa- ra- graf	Gru- pa / Titlu	Ar- ti- col	Ali- ne- at	Denumire indicator	Prevederi bugetare anuale aprobrate la finele perioadei de raportare	Prevederi bugetare trimestriale cumulate	Drepturi constatate			Incasari realizate	Stingeri pe alte cai decat incasari	Drepturi constatate de incasat
									Total, din care:	din anii precedenti	din anul curent			
A						B	1	2	3=4+5	4	5	6	7	8=3-6-7
4202	34					Subventii pentru acordarea ajutorului pentru incalzirea locuintei cu lemne, carbuni, combustibili petrolieri	20.000	20.000	14.635		14.635	14.635		
	41					Subventii de la bugetul de stat pentru finantarea sanatatii	27.000	13.800	12.900		12.900	12.900		

Conducatorul institutiei


Conducatorul compartimentului  
financiar-contabil

**CONTUL DE EXECUTIE AL BUGETULUI LOCAL - VENITURI**  
**SECTIUNEA DE DEZVOLTARE**  
**30.06.2011**

Pag. 1 - Ici-

Capi- tol	Sub- capi- tol	Pa- ra- graf	Gru- pa / Titlu	Ar- ti- col	Ali- ne- at	Denumire indicator	Prevederi bugetare anuale aprobrate la finele perioadei de raportare	Prevederi bugetare trimestriale cumulate	Drepturi constatate			Incasari realizate	Stingeri pe alte cai decat incasari	Drepturi constatate de incasat
									Total, din care:	din anii precedenti	din anul curent			
A						B	1	2	3=4+5	4	5	6	7	8=3-6-7
0001	02					TOTAL VENITURI-BUGET LOCAL	674.000	327.000	40.000		40.000	40.000		
0002						I. VENITURI CURENTE	674.000	327.000	36.000		36.000	36.000		
0003						A. VENITURI FISCALE	427.000	227.000	34.000		34.000	34.000		
1000						A4 IMPOZITE SI TAXE PE BUNURI SI SERVICII	427.000	227.000	34.000		34.000	34.000		
1102						SUME DEFALCATE DIN TVA	427.000	227.000	34.000		34.000	34.000		
	07					Sume defalcate din taxa pe valoarea adaugata pentru dezvoltarea infrastruc- turii si a bazelor sportive din spatiul rural	427.000	227.000	34.000		34.000	34.000		
2900	02					C. VENITURI NEFISCALE	247.000	100.000	2.000		2.000	2.000		
3300						C2. VANZARI DE BUNURI SI SERVICII	247.000	100.000	2.000		2.000	2.000		
3702						TRANSFERURI VOLUNTARE, ALTELE DECAT SUBVENTILE	247.000	100.000	2.000		2.000	2.000		
	04					Varsaminte din sectiunea de functionare	247.000	100.000	2.000		2.000	2.000		
4000	02					III OPERATIUNI FINANCIARE			4.000		4.000	4.000		
4002						INCASARI DIN RAMBURSAREA IMPRUMUTURILOR ACORDATE			4.000		4.000	4.000		
	14					Sume din excedentul bugetului local utilizate pentru finantarea cheltuielilor sectiunii de dezvoltare -peste 120 de zile			4.000		4.000	4.000		

Conducatorul institutiei

Conducatorul compartimentului  
financiar-contabil

**CONTUL DE EXECUTIE AL INSTITUTIILOR PUBLICE FINANTATE  
DIN VENITURI PROPRII SI SUBVENTII DIN BUGETUL LOCAL - VENITURI  
30.06.2011**

Pag. 1 - lei-

Capi- tol	Sub- capi- tol	Pa- ra- graf	Gru- pa / Titlu	Ar- ti- col	Ali- ne- at	Denumire indicator	Prevederi bugetare anuale aprobrate la finele perioadei de raportare	Prevederi bugetare trimestriale cumulate	Drepturi constatate			Incasari realizate	Stingeri pe alte cai decat incasari	Drepturi constatate de incasat
									Total, din care:	din anii precedenti	din anul curent			
A						B	1	2	3=4+5	4	5	6	7	8=3-6-7
0001	10					TOTAL VENITURI-VENITURI	106.000	106.000	152.406		152.406	152.406		
0002						I. VENITURI CURENTE	106.000	106.000	152.406		152.406	152.406		
2900						C. VENITURI NEFISCALE	106.000	106.000	152.406		152.406	152.406		
3300						C2. VANZARI DE BUNURI SI SERVICII	106.000	106.000	152.406		152.406	152.406		
3310						VENITURI DIN PRESTARI DE SERVICII SI ALTE ACTIVITATI	20.000	20.000	10.393		10.393	10.393		
	50					Alte venituri din prestari de servicii si alte activitati	20.000	20.000	10.393		10.393	10.393		
3710						TRANSFERURI VOLUNTARE, ALTELE DECAT SUBVENTIILE	86.000	86.000	142.013		142.013	142.013		
	50					Alte transferuri voluntare	86.000	86.000	142.013		142.013	142.013		



Conducatorul compartimentului  
financiar-contabil

**CONTUL DE EXECUTIE AL INSTITUTIILOR PUBLICE FINANTATE  
DIN VENITURI PROPRII SI SUBVENTII DIN BUGETUL LOCAL - VENITURI  
SECTIUNEA DE FUNCTIONARE  
30.06.2011**

Pag. 1 - lei-

Capi- tol	Sub- capi- tol	Pa- ra- graf	Gru- pa / Titlu	Ar- ti- col	Ali- ne- at	Denumire indicator	Prevederi bugetare anuale aprobrate la finele perioadei de raportare	Prevederi bugetare trimestriale cumulate	Drepturi constatate			Incasari realizate	Stingeri pe alte cai decat incasari	Drepturi constatate de incasat
									Total, din care:	din anii precedenti	din anul curent			
A						B	1	2	3=4+5	4	5	6	7	8=3-6-7
0001	10					TOTAL VENITURI-VENTURI	106.000	106.000	152.406		152.406	152.406		
0002						I. VENITURI CURENTE	106.000	106.000	152.406		152.406	152.406		
2900						C. VENITURI NEFISCALE	106.000	106.000	152.406		152.406	152.406		
3300						C2. VANZARI DE BUNURI SI SERVICII	106.000	106.000	152.406		152.406	152.406		
3310						VENITURI DIN PRESTARI DE SERVICII SI ALTE ACTIVITATI	20.000	20.000	10.393		10.393	10.393		
	50					Alte venituri din prestari de servicii si alte activitati	20.000	20.000	10.393		10.393	10.393		
3710						TRANSFERURI VOLUNTARE, ALTELE DECAT SUBVENTIILE	86.000	86.000	142.013		142.013	142.013		
	50					Alte transferuri voluntare	86.000	86.000	142.013		142.013	142.013		



Conducatorul compartimentului  
financiar-contabil