

BILANT


31.03.2011

		pag.: 1 - lei -	
COD	DENUMIRE INDICATORI	SOLD LA INCEPUTUL PERIOADEI	SOLD LA SFARSITUL PERIOADEI
01003	1.Active fixe necorporale (ct.203-205+206+208+233-280-290-293*)	8.954	8.563
01004	2.Instalatii tehnice, mijloace de transport, animale, plantatii, mobilier, aparatura birotica si alte active corporale (ct.213+214-231-281-291-293*)	1.821.736	1.802.075
01005	3.Terenuri si cladiri (ct.211+212+231 -281-291-293*)	1.640.085	4.116.678
01015	7.TOTAL ACTIVE NECURENTE (rd.03+04+05-06 +07+09)	3.470.775	5.927.316
01019	1.Stocuri (ct.301+302+303+304+305-307+ 309+331+332+341-345+346-347+349+351+ 354+356+357+358+359+361+371+381+/-348 +/-378-391-392-393-394-395-396-397-398)	169.047	146.333
01023	Creante bugetare (ct.431**+437**-4424+ 4428**+444**+446**+4482+461+463+464+ 4664+4665+4669-481**+482**-497) din care:	54.982	183.462
01024	Creantele bugetului generale consolidat (ct.463+464+465+4664+4665+4669-497)	54.982	183.462
01030	Total creante curente (rd.21+23+25+27)	54.982	183.462
01033	Conturi la trezorerie, casa, alte valori avansuri de trezorerie (ct.510+5121+5125+ 5131+5141+5151+5153+5161+5171+5187+5201+ 5211+5212+5221+5222+523+5251+5252+5253+ 526+527+528-5291+5292+5293+5294+5299+5311 +532+542+550+551+552+553+554+555+556+557 +558+559+5601+5602+561+562+5711+5712+ 5713+5714-5741+5742+5743+5744+5213) din care:	979.008	1.009.144
01035	Conturi la institutii de credit, casa, avansuri de trezorerie (ct.5112+5121+ 5124+5125+5131+5132+5141+5142+5151+ 5152+5153+5161+5162+5171+5172+5187+ 5314+5411+5412+542+550+558+5601+5602 din care:	3.941	5.133
01040	Total disponibilitati (rd.33-35)	982.949	1.014.277
01045	7.TOTAL ACTIVE CURENTE (rd.19+30+31+40- 41+42)	1.206.978	1.344.072
01046	8.TOTAL ACTIVE (rd.15+45)	4.677.753	7.271.388
01060	1.Datorii comerciale, avansuri si alte decontari (ct.401+403+4041+405+408+ 419+4621+473+481+482+483+269+509+ 5128) din care:	3.941	
01062	2.Datorii catre bugete (ct.431-437+440+441+4423+4428-444+446+ 4481+4555-4671+4672+4673+4674+4675+)		


COD	DENUMIRE INDICATORI	SOLD LA INCEPUTUL PERIOADEI	SOLD LA SFARSITUL PERIOADEI
01063	Datoriile institutiilor publice catre bugete (ct.431+437+4423+4428+444+446 4481), din care:		
		34.224	52.987
010631	Contributii sociale(ct.431+437)	30.498	45.858
01072	6.Salariile angajatilor (ct.421+423+426+4271+4273+4281)	22.027	47.261
01078	10.TOTAL DATORII CURENTE (rd.60+62+65+70+71+72+73+74+75)	60.192	100.248
01079	11.TOTAL DATORII (rd.58+78)	60.192	100.248
01080	12.ACTIVE NETE = TOTAL ACTIVE - TOTAL DATORII = CAPITALURI PROPRII (rd.80=rd.46-79=rd.90)	4.617.561	7.171.140
01084	1.Rezerve, fonduri (ct.100+101+102+103+104+105+106+131+132+133+134+135+136+137+1391+1392+1393+1394+1396+1399)	3.993.789	5.311.187
01085	2.Rezultatul reportat (ct.117-sold creditor)	255.115	1.781.584
01087	4.Rezultatul patrimonial al exercitiului (ct.121-sold creditor)	368.657	78.369
01090	6.TOTAL CAPITALURI PROPRII (rd.84+85-86+87-88)	4.617.561	7.171.140

Conducatorul institutiei

CONFIRMARE


Conducatorul compartimentului
financiar- contabil

DRAGOMIR GEORGICA



CONTUL DE REZULTAT PATRIMONIAL

31.03.2011

COD	DENUMIRE INDICATORI	pag.: 1 - lei -	
		An precedent	An curent
02002	Venituri din impozite, taxe, contributii de asigurari si alte venituri ale bugetelor (ct.730+731+732+733+734+735+736+739+745+746+750+751)	549.633	418.917
02003	Venituri din activitati economice (ct.701+702+703+704+705+706+707+708 +/- 709)	8.917	6.821
02004	Finantari, subventii, transferuri, alocatii bugetare cu destinatie speciala (ct.770+771+772+773+774+775+776+778+779)	38.758	18.208
02006	TOTAL VENITURI OPERATIONALE (rd.02+03+04+05)	597.308	443.946
02008	Salarii si contributiile sociale aferente angajatilor (ct.641+642+645+646+647)	257.548	196.463
02009	Subventii si transferuri (ct.670+671+672+673+674+675+676+677+678+679)	47.561	14.413
02010	Stocuri, consumabile, lucrari si servicii executate de terti (ct.601+602+603+606+607+608+609+610+611+612+613+614+622+623+624+626+627+628+629)	105.194	140.187
02011	Cheltuieli de capital, amortizari si provizioane (ct.681+682+689)		14.514
02013	TOTAL CHELTUIELI OPERATIONALE (RD.08+09+10+11-12)	410.303	365.577
02015	- EXCEDENT (rd.06-rd.13)	187.005	78.369
02023	-EXCEDENT (rd.15+20-16-21)	187.005	78.369
02031	- EXCEDENT (rd.23+28-24-29)	187.005	78.369

Conducatorul institutiei

ION MARGARIT



Conducatorul compartimentului financiar-contabil

DRAGUINI GEORGICA

SITUATIA FLUXURILOR DE TREZORERIE

31.03.2011

DENUMIRE INDICATORI	Total	Casa in lei	Finantarea din bugetul de stat	Finantarea din bugetul local	Finantarea din bugetul asigurarilor sociale de stat	Finantarea din bugetul asigurarilor pentru somaj	Finantarea din bugetul fd. national unic de asig. sociale de sanatate	pag.: 1	- lei -
1. Incasari	1.358.326	150.164						Finantarea de la bugetul trezoreriei statului	1.208.162
2. Plati	1.328.190	150.164		220.323				Alte disponibilitati	1.178.026
3. Numerar net din activitatea operationala (rd.02-rd.03)	30.136			220.323					30.136
IV. CRHSTIERA (DESCRSTIEREA) NETA DE NUMERAR SI ECHIVALENT DE NUMERAR (rd.04+rd.08+rd.12)	30.136			220.323					30.136
V. NUMERAR SI ECHIVALENT DE NUMFRAR LA INCEPUTUL ANULUI	979.008								979.008
VI. NUMERAR SI ECHIVALENT DE NUMERAR LA SEARSTIUL PERIOADEI (rd.13+rd.14), din care:	1.009.144			220.323					1.009.144

Conducatorul institutiei


TON NITZGARIT
 RACOVITA
 COMUNA RACOVITA
 JUDETLUL BRAILA

Conducatorul compartimentului financiar-contabil

DRAGANA GEORGICA
Dragana
 Viza trezoreriei

SITUATIA FLUXURILOR DE TREZORERI COMUNA RACOVITA 31.03.2011 cod 03

DENUMIREA INDICATORULUI	Cod rand	TOTAL	Casa	Finantarea din BL	5002	5004	82.9802	5019	5211	Total disponibilitati
		col.1 (col.1=col.2+col.8)	col.2	col.4	(1)	(5)	(6)	(8)		col.8 col.8=(1)+(2)+
I. NUMERAR DIN ACTIVITATEA OPERATIONALA	01									
1. Incasari	02	1.358.326	150.164		90	6.821	892.482	124	308.645	1.208.162
2. Plati	03	1.328.190	150.164	220.323	0	65.221	0	892.482	220.323	1.178.026
3. Numerar net din activitatea operationala (rd.02-rd.03)	04	30.136	0	220.323	90	-58.400	892.482	-892.358	88.322	30.136
II. NUMERAR DIN ACTIVITATEA DE INVESTITII	05									
1. Incasari	06		0	0	0	0	0	0	0	0
2. Plati	07		0	0	0	0	0	0	0	0
3. Numerar net din activitatea de investitii (rd.06-07)	08		-	-	-	-	-	-	-	-
III. NUMERAR DIN ACTIVITATEA DE FINANTARE	09									
1. Incasari	10		0	0	0	0	0	0	0	0
2. Plati	11		0	0	0	0	0	0	0	0
3. Numerar net din activitatea de finantare (rd.10-rd.11)	12		-	-	-	-	-	-	-	-
IV. CRESTEREA (DESCRSTEREA) NETA DE NUMERAR SI ECHIVALENT DE NUMERAR (rd.04+rd.08+rd.12)	13	30.136	-	220.323	90	-58.400	892.482	-892.358	88.322	30.136
V. NUMERAR SI ECHIVALENT DE NUMERAR LA INCEPUTUL ANULUI	14	979.008	0	0	230	86.420	0	892.558	0	979.008
VI. NUMERAR SI ECHIVALENT DE NUMERAR LA SFARSITUL PERIOADEI (rd.13+rd.14), din care:	15	1.009.144	0	220.323	320	28.020	892.482	0	88.322	1.009.144


 PRIMAR
 COMUNA RACOVITA
 JUDEȚUL BRAȘOV

CONTABIL
 DRAGUIN GEORGICA
 Augustin

SITUATIA FLUXURILOR DE TREZORERIE


31.03.2011

pag.: 1 - lei -

COD	DENUMIRE INDICATORI	Total	Casa in valuta	Alte disponibilitati
04002	1. Incasari	1.197		1.197
04003	2. Plati	5		5
04004	3. Numerar net din activitatea operationala (rd.02-rd.03)	1.192		1.192
04013	IV CRESTEREA (DESCRESTEREA) NETA DE NUMERAR SI ECHIVA LENT DE NUMERAR (rd.04+rd.08+rd.12)	1.192		1.192
04014	V NUMERAR SI ECHIVALENT DE NUMERAR LA INCEPUTUL PERIOADEI	3.941		3.941
04017	VI NUMERAR SI ECHIVALENT DE NUMERAR LA FINELE PERIOADEI(rd.13+14+15-16)	5.133		5.133

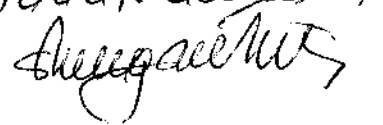
Conducatorul institutiei

TONI MARGARETA




Conducatorul compartimentului financiar- contabil

DRAGUIN GEORGICA



DISPONIBIL DIN MIJLOACE CU DESTINATIE SPECIALA

31.03.2011

- lei -

DENUMRE INDICATORI	COD	DISPONIBIL LA INCEPUTUL ANULUI	INCASARI	PLATI	DISPONIBIL LA SFARSITUL PERIOADEI
TOTAL (rd.02 la 15)	05001	4.171	1.287	5	5.453
- Garantii materiale retinute gestiona- rilor conform Legii nr.22/1969 (ct. 550/analitic distinct)	05003	3.941	1.197	5	5.133
- Disponibil din fonduri cu destinatie speciala reprezentand alocatia pentru nou-nascuti conform Legii 416/2001 (ct. 550/analitic distinct)	05006	230			230
- Ajutor financiar in echivalent a 30euro acordat cadrelor didactice din invatamantul preuniversitar (ct.550/analitic distinct)	05013		90		90

Conducatorul institutiei

UCAS



Conducatorul compartimentului
financiar-contabil


DRAGUNA GEORGICA

**Situatia activelor si datorilor institutiilor publice
din administratia locala
31.03.2011**

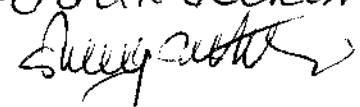
pag.: 1 - lei -

COD	DENUMIRE INDICATORI	Sold la inceputul anului	Sold la sfarsitul perioadei
18005	Disponibilitati in lei ale institutiilor publice locale si ale institutiilor publice de subordonare locala, la trezorerii (ct.510-5121+5125+5151+5161 +5171+5211+528+5292+5294+5299+550+551+ 552+553+554+555+556+558+560+561+562) din care:	86.650	116.662
18008	Total (in baze cash)(rd.04+05)	86.650	116.662
18010	Total (in baze accrual)(rd.08+09)	86.650	116.662
18011	Excedentele cumulate ale bugetelor locale (ct.5212+5213)		892.482
18012	Disponibil din fondul de rulment (ct.5221)	892.358	
18013	Total (in baze cash)(rd.11+12)	892.358	892.482
18015	Total (in baze accrual)(rd.13+14)	892.358	892.482
18032	Disponibilitati ale institutiilor publice locale si ale institutiilor de subordo- nare locala la institutiilor de credit rezidente (ct.5121+5124+5125+5131-5132 +5151+5152+5161+5162+5171+5172+550+ 5601) din care:	3.941	5.133
18036	Total (in baze cash)(rd.32+35)	3.941	5.133
18038	Total (in baze accrual) (rd.36+37)	3.941	5.133
18176	I.Creante ale bugetului local (ct.464- 497). Total (rd.177+178-179+183), din care:	54.982	183.462
18177	- de la populatie	54.982	180.723
18178	- de la operatori economici (S11)		2.739
18185	Total creante (rd.176+184)	54.982	183.462
18203	I.Sume datorate tertilor reprezentand garantii si cautiuni aafate in conturile institutiilor publice (ct.4281+462).Total (rd.204+205+206) din care:	3.941	5.133
18204	- salariatilor (S143)	3.941	5.133
18331	Datoriile institutiilor publice din administratia locala catre bugete (ct.4423+431+437+4428+444+446+4481)	34.224	52.987
18332	Salariile angajatilor (ct.421+423+426+4271+4273+4281)	22.027	47.261
18335	Total (rd.331+332+333+334)	56.251	100.248

Conducatorul institutiei


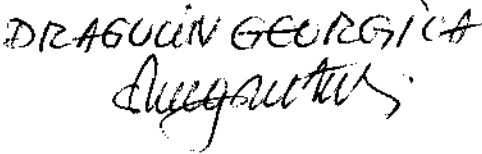

DOMINIC ALBAGU

 COMUNA RACOVITA

Conducatorul compartimentului
financiar- contabil

DRAGU LINGEORGICA


Situatia unor indicatori referitori la protectia copilului
si a persoanelor cu handicap
31.03.2011


pag.: 1 - lei -

COD	DENUMIRE	NUMAR
08007	Asistenti personali pentru persoanele cu handicap	12864
	Conducatorul institutiei	Conducatorul compartimentului financiar-contabil
		
		

Sub- capit- ol graf	Ar- ti- col at	Denumire indicator	Prevederi bugetare anuale aprobatc la finole perioadei de raportare		Prevederi bugetare trimestriale cumulate	Total, din care:	Drepturi constatate		Incasari realizate	Stingeri pe alte cai decat incasari	Drepturi constatate de incasat
			I	2			4	5			
	A	B									
01		fizice	21.000	10.000		23.153	2.154	20.999	11.812		11.341
02		Impozit si taxa pe teren de la persoane									
02		juridice	1.000	500		500		500	18		482
03		Impozitul pe terenul extravilan	160.000	40.000		191.550	29.551	161.999	52.713		138.837
03		Taxe judiciare de timbru si alte									
		taxe de timbru				12		12	12		
02		A4 IMPOZITE SI TAXE PE BUNURI SI SERVICII	1.102.000	164.000		147.932		147.932	144.831		3.101
02		SUME DEFALCATE DIN TVA	1.095.000	162.000		141.200		141.200	141.200		
		Sume defalcate din taxa pe valoarea									
		adaugata pentru finantarea cheltui-									
		lilor descentralizate la nivelul									
		comunelor, oraselor, municipiilor,									
		sectoarelor si Municipiului Bucuresti	391.000	98.000		93.200		93.200	93.200		
06		Sume defalcate din taxa pe valoarea									
		adaugata pentru echilibrarea bugetelor									
		locale	277.000	64.000		48.000		48.000	48.000		
		Sume defalcate din taxa pe valoarea									
		adaugata pentru dezvoltarea infrastruc-									
		turii si a bazelor sportive din spatiul									
		rural	427.000								
		TAXE PE UTILIZAREA									
		UTILIZARII BUNURILOR SAU PE									
		DE ACTIVITATI	7.000	2.000		6.732		6.732	3.631		3.101
02		Impozit pe mijloacele de transport	7.000	2.000		6.600		6.600	3.499		3.101
01		Impozit pe mijloacele de transport									
01		detinute de persoane fizice*)	7.000	2.000		6.000		6.000	3.499		2.501

Sub- api- ra- ol graf	Ar- ti- col at	Denumire indicator	Prevederi bugetare anuale aprobate la finele perioadei de raportare		Prevederi bugetare trimestriale cumulate	Total, din care:	Drepturi constatate		Incasari realizate	Singeri pe alte cai decat incasari	Drepturi constatate de incasat
			I	2			4	5			
	A	B									
02		Impozit pe mijloace de transport				600			600		600
02		deținute persoane de juridice*)									
03		Taxe si tarife pentru eliberarea de licente si autorizatii de functionare				132			132		
02		A6. ALTE IMPOZITE SI TAXE FISCALE				17			17		
50		ALTE IMPOZITE SI TAXE FISCALE				17			17		
02		Alte impozite si taxe				17			17		
02		C. VENITURI NEFISCALE	136.000	15.500	15.500	23.230	22.295	935	1.170		22.060
05		C1. VENITURI DIN PROPRIETATE	77.000	500	500	109		109	109		
50		VENITURI DIN PROPRIETATE	77.000	500	500	109		109	109		
02		Venituri din concesiuni si inchiriri	77.000	500	500	57		57	57		
08		Alte venituri din proprietate				52		52	52		
50		C2. VANZARI DE BUNURI SI SERVICII	59.000	15.000	15.000	23.121	22.295	826	1.061		22.060
08		VENITURI DIN PRESTARI DE SERVICII SI ALTE ACTIVITATI	59.000	15.000	15.000	826		826	826		
50		Venituri din prestari de servicii				826		826	826		
01		Alte venituri din prestari de servicii si alte activitati	59.000	15.000	15.000						
03		AMENZI, PENALITATI SI CONFISCARI				22.295	22.295		235		22.060
04		Venituri din amenzi si alte sanctiuni aplicate potrivit dispozitiilor legale									
02		Varsaminte din sectiunea de functionare pentru finantarea sectiunii de dezvoltare a bugetului local(cu semnal minus)	-247.000								
04		Varsaminte din sectiunea de functionare	247.000			22.295	22.295		235		22.060
02		IV. SUBVENTII	47.000	26.900	26.900	18.208		18.208	18.208		

Sub-Programa / Activitate	Ar- fi- col at	Denumire indicator	Prevederi bugetare anuale aprobate la finele perioadei de raportare	Prevederi bugetare trimestriale cumulate	Total, din care:	Drepturi constatate din anii precedenti	din anul curent	Incasari realizate	Stingeri pe alte cai decat incasari	Drepturi constatate de incasat
A	B		1	2	3	4	5			
SUBVENTII DE LA ALTE NIVELE ALE ADMINISTRATIEI PUBLICE										
SUBVENTII DE LA BUGETUL DE STAT										
34		Subventii pentru acordarea ajutorului pentru incalzirea locuinii cu lemne, carbuni, combustibili petroliferi	47.000	26.900	18.208	18.208	18.208	18.208		18.208
41		Subventii de la bugetul de stat pentru finantarea sanatatii	20.000	20.000	11.708	11.708	11.708	11.708		11.708
			27.000	6.900	6.500	6.500	6.500	6.500		6.500



 DR AGUIN GEORGICA
 Director

Sub- api- ra- to- graf	Al- fi- col at	Denumire indicator	Prevederi anuale aprobate la finele perioadei de raportare		Prevederi bugetare trimestriale cumulate	Total, din care:	Drepturi constatate		Incasari realizate	Singeri pe ate cai decal incasari	Drepturi constatate de incasat
			1	2			4	5			
01		fizice	21.000	10.000	23.153	2.154	20.999	11.812			11.341
02		Impozit si taxa pe teren de la persoane									
02		juridice	1.000	500	500		500	18			482
03		Impozitul pe terenul extravilan	160.000	40.000	191.550	29.551	161.999	52.713			138.837
03		Taxe judiciare de timbru si alte taxe de timbru			12		12				
02		A4 IMPOZITE SI TAXE PE BUNURI SI SERVICII	675.000	164.000	147.932		147.932	144.831			3.101
02		SUME DEFALCATE DIN TVA	668.000	162.000	141.200		141.200	141.200			
02		Sume defalcate din taxa pe valoarea adaugata pentru finantarea cheltui- rilor descentralizate la nivelul comunelor,oraselor, municipiilor, sectoarelor si Municipiului Bucuresti	391.000	98.000	93.200		93.200	93.200			
06		Sume defalcate din taxa pe valoarea adaugata pentru echilibrarea bugetelor locale	277.000	64.000	48.000		48.000	48.000			
02		TAXE PE UTILIZAREA UTILIZAREI BUNURILOR SAU PE DE ACTIVITATI	7.000	2.000	6.732		6.732	3.631			3.101
01		Impozit pe mijloacele de transport	7.000	2.000	6.600		6.600	3.499			3.101
01		Impozit pe mijloacele de transport definite de persoane fizice*)									2.501
02		Impozit pe mijloacele de transport definite persoane de juridice*)									600
03		Taxe si tarife pentru eliberarea de licente si autorizatii de functionare									
								132			132

Sub- capit cod graf	Ar- fi- col at	Denumire indicator	Prevederi anuale aprobate la finele perioadei de raportare	Prevederi bugetare trimestriale cumulate	Total, din care:	Drepturi constatate		Incasari realizate	Stingeri pe alte cai decat incasari	Drepturi constatate de incasat
						din anii precedenti	din anul curent			
A	B		I	2		4	5			
02		A6. ALTE IMPOZITE SI TAXE FISCALE:				17	17	17	17	
		ALTE IMPOZITE SI TAXE FISCALE				17	17	17	17	
50		Alte impozite si taxe				17	17	17	17	
02		C. VENITURI NEFISCALE	-111.000	15.500	23.230	22.295	935	1.170		22.060
		ICI. VENITURI DIN PROPRIETATE	77.000	500	109	109	109	109	109	
		VENITURI DIN PROPRIETATE	77.000	500	109	109	109	109	109	
05		Venituri din concesiuni si inchirieri	77.000	500	57	57	57	57	57	
50		Alte venituri din proprietate			52	52	52	52	52	
02		C2. VANZARI DE BUNURI SI SERVICII	-188.000	15.000	23.121	22.295	826	1.061		22.060
		VENITURI DIN PRESTARI DE SERVICII SI ALTE								
		ACTIVITATI	59.000	15.000	826	826	826	826	826	
08		Venituri din prestari de servicii			826	826	826	826	826	
50		Alte venituri din prestari de servicii si alte activitati	59.000	15.000						
		AMENZI, PENALITATI SI CONFISCARI			22.295	22.295	22.295	22.295	22.295	22.060
01		Venituri din amenzi si alte sanctiuni aplicate potrivit dispozitiilor legale			22.295	22.295	22.295	22.295	22.295	22.060
		TRANSFERURI VOLUNTARE, ALTELE DECAT								
		SUBVENTIILE	-247.000							
03		Varsaminte din sectiunea de functionare pentru finantarea sectiunii de dezvoltare la nivelul localitatii (cu semnul minus)	-247.000							
02		IV. SUBVENTII	47.000	26.900	18.208	18.208	18.208	18.208	18.208	
		SURVENTII DE LA ALTI NIVELI: ALE								
		ADMINISTRATIEI PUBLICE:	47.000	26.900	18.208	18.208	18.208	18.208	18.208	
		SUBVENTII DE LA BUGETUL DE STAT	47.000	26.900	18.208	18.208	18.208	18.208	18.208	

Ab- pi- ol graf	At- ti- col at	Denumire indicator	Prevederi bugetare anuale aprobate la finele perioadei de raportare		Prevederi bugetare trimestriale cumulate	Total, din care:	Drepturi constatate		Incasari realizate	Stingeri pe alte cai decat incasari	Drepturi constatate de incasat
			I	2			4	5			
34		Subventii pentru acordarea ajutorului pentru incalzirea locuintei cu lemn, carbuni, combustibili petrolieri	20.000	20.000	20.000	11.708	11.708	11.708	11.708		
41		Subventii de la bugetul de stat pentru finantarea sanatatii	27.000	6.900	6.900	6.500	6.500	6.500	6.500		

MUNICIPIUL DRAGASANI
 JUDETLUL GIURGIU
 ROMANIA

DRAGASANI GEORGICA
 Dragasani

Decree. Budget. Receipts S.D. = 31.03.2011

Pag. 1 - lei-

Ab- pi- ol	Pa- ra- graf	Ar- ti- col	Al- ti- col	Denumire indicator	Prevederi bugetare anuale aprobate la finele perioadei de raportare		Prevederi bugetare trimestriale cumulate	Total din care:	Drepturi constatate		Incasari realizate	Stingeri pe alte cai decat incasari	Drepturi constatate de incasat
					1	2			din anii precedenti	din anul curent			
				B									
				TOTAL VENITURI-BUGET LOCAL		674.000							
				I. VENITURI CURENTE		674.000							
				A. VENITURI FISCALE		427.000							
				A4 IMPOZITE SI TAXE PE BUNURI SI SERVICII		427.000							
				SUME DEFALCATE DIN TVA		427.000							
				Sume defalcate din taxa pe valoarea adaugata pentru dezvoltarea infrastructurii si a bazelor sportive din spatiul rural		427.000							
				C. VENITURI NEFISCALE		247.000							
				C2. VANZARI DE BUNURI SI SERVICII		247.000							
				TRANSFERURI VOLUNTARE, ALTELE DECAT SUBVENTIILE		247.000							
				Varsaminte din sectiunea de functionare		247.000							

Dragoș Gheorghe

DRAGOȘ GHEORGHE



Cheltuieli buget local 31.03.2011

Articol	Subcapitol	Particularizat	Denumire indicator	Credite de angajament	Credite bugetare	Angajamente bugetare	Angajamente legale	Plati efectuate	Angajamente legale de platit	Cheltuieli efective	
A	B	C	D	1	2	3	4	5	6	7=5-6	8
					anuale aprobate la finele perioadei de raportare	trimestriale cumulate					
			TOTAL CHELTUIELI	1.266.000	2.620.000	312.200	312.200	312.200	91.877	360.356	
00	02		Partea I-a SERVICII PUBLICE GENERALE	800.000	1.254.000	122.000	122.000	122.000	31.690	124.897	
02	01		AUTORITATI PUBLICE SI ACTIUNI EXTERNE	800.000	1.254.000	122.000	122.000	122.000	31.690	124.897	
			Autoritati executive si legislative	800.000	1.254.000	122.000	122.000	122.000	31.690	124.897	
			Autoritati executive	800.000	1.254.000	122.000	122.000	122.000	31.690	124.897	
00	02		Partea II-a APARARE, ORDINE PUBLICA SI SIGURANTA NATIONALA		70.000	19.500	19.500	19.500	11.702	8.151	
02	50		ORDINE PUBLICA SI SIGURANTA NATIONALA	427.000	997.000	158.700	158.700	158.700	44.745	159.946	
			Alte cheltuieli in domeniul ordinii publice si sigurantei nationale		70.000	19.500	19.500	19.500	7.798	8.151	
00	02		Partea III-a CHELTUIELI SOCIAL-CULTURALE		358.000	88.000	88.000	88.000	11.843	107.685	
02	03		INVATAMANT		140.000	33.000	33.000	33.000	3.230	43.539	
			Invatamant prescolar si primar		36.000	7.000	7.000	7.000	5.346	7.425	
			Invatamant prescolar		114.000	26.000	26.000	26.000	1.576	36.114	
			Invatamant primar		218.000	55.000	55.000	55.000	46.387	64.146	
			Invatamant secundar		218.000	55.000	55.000	55.000	46.387	64.146	
00	03		Invatamant secundar inferior		41.000	15.400	15.400	15.400	9.670	11.546	
			SANATATE		41.000	15.400	15.400	15.400	9.670	11.546	
			Servicii de sanatate publica		499.000	8.300	8.300	8.300	2.479	4.068	
02	03		CULTURA, RECREEREA SI RELIGIE	427.000	32.000	8.300	8.300	8.300	2.479	4.068	
			Servicii culturale		32.000	8.300	8.300	8.300	2.479	4.068	
			Biblioteci publice comunale, orasenesti, municipale		32.000	8.300	8.300	8.300	2.479	4.068	
05	01		Servicii recreative si sportive	427.000	427.000	427.000	427.000	427.000	17.411	36.647	
			Sport		40.000						
			Servicii religioase		99.000						
02	05		ASIGURARI SI ASISTENTA SOCIALA		47.000	47.000	47.000	47.000	29.589	36.647	
			Asistenta sociala in caz de boli si		47.000	47.000	47.000	47.000	29.589	36.647	

pt. Sub- Pa- / Ar- Ali- / ti- ne- / col at	Denumire indicator	Credite de angajament	Credite bugetare	Angajamente bugetare	Angajamente legale	Plati efectuate	Angajamente legale de plati	Cheltuieli efective
A	B	1	2	3	4	5	7=5-6	8
		Credite de angajament	anuale aprobate la finele perioadei de raportare	trimestriale cumulate	Angajamente bugetare	legale	Angajamente legale de plati	Cheltuieli efective
02	invalidi		72.000	20.000	20.000	20.000	16.226	23.284
	Asistenta sociala in caz de invaliditate		72.000	20.000	20.000	20.000	16.226	23.284
15	Prevenirea excluderii sociale		27.000	27.000	27.000	27.000	13.363	13.363
01	Ajutor social		27.000	27.000	27.000	27.000	13.363	13.363
00 02	Partea IV-a SERVICII SI DEZVOLTARE PUBLICA, LOCUINTE, MEDIU SI APE	39.000	99.000	12.000	12.000	12.000	8.260	7.362
02	LOCUINTE, SERVICII SI DEZVOLTARE PUBLICA	39.000	89.000	10.000	10.000	10.000	7.362	7.362
06	Illuminat public si electrificari rurale		50.000	10.000	10.000	10.000	7.362	7.362
50	Alte servicii in domeniile locuintelor, serviciilor si dezvoltarii comunale	39.000	39.000					
02	PROTECTIA MEDIULUI		10.000	2.000	2.000	2.000	898	1.102
05	Salubritate si gestiunea deseurilor		10.000	2.000	2.000	2.000	898	1.102
01	Salubritate		10.000	2.000	2.000	2.000	898	1.102
00 02	Partea V-a ACTIUNI ECONOMICE, TRANSPORTURI		200.000					
02	TRANSPORTURI		200.000					
03	Transport rutier		200.000					
03	Strazi		200.000					
02	EXCIDENT		-792.000				88.322	-483.322

Titlu-Sub-Program / capitol graf	Articolar / articol	Denumire indicator	Credite de angajament	Credite bugetare anuale aprobate la finele perioadei de raportare	Angajamente bugetare	Angajamente legale	Plati efectuate	Angajamente legale de platit	Cheltuieli efective	
A	B		1	2	3	4	5	6	7=5-6	8
02		TOTAL CHELTUIELI	1.266.000	2.620.000	312.200	312.200	312.200	91.877	300.356	
	01	CHELTUIELI CURENTE		1.154.000	312.200	312.200	312.200	91.877	285.842	
	10	TITLUL I CHELTUIELI DE PERSONAL		782.000	195.700	195.700	195.700	42.042	196.463	
	20	TITLUL II BUNURI SI SERVICII		297.000	87.300	87.300	87.300	35.048	74.966	
	57	TITLUL VIII ASISTENTA SOCIALA		35.000	29.200	29.200	29.200	14.787	14.413	
	59	TITLUL IX ALTE CHELTUIELI		40.000						
	70	CHELTUIELI DE CAPITAL	1.266.000	1.466.000					14.514	
	71	TITLUL X ACTIVE NEFINANCIARE	1.266.000	1.466.000					14.514	
00	02	Partea I-a SERVICII PUBLICE GENERALE	800.000	1.254.000	122.000	122.000	122.000	31.690	124.897	
02		AUTORITATI PUBLICE SI ACTIUNI EXTERNE	800.000	1.254.000	122.000	122.000	122.000	31.690	124.897	
	01	CHELTUIELI CURENTE		454.000	122.000	122.000	122.000	31.690	110.383	
	10	TITLUL I CHELTUIELI DE PERSONAL		288.000	76.000	76.000	76.000	20.336	58.625	
	10	01 Cheltuieli salariale in bani		290.000	60.000	60.000	60.000	16.462	45.856	
	10	01 01 Salarii de baza		202.000	53.000	53.000	53.000	15.664	39.446	
	10	01 12 Indemnizatii platite unor persoane din afara unitatii		28.000	7.000	7.000	7.000	798	6.410	
	10	03 Contributii		58.000	16.000	16.000	16.000	3.874	12.769	
	10	03 01 Contributii de asigurari sociale de stat		41.600	11.200	11.200	11.200	2.144	9.538	
	10	03 02 Contributii de asigurari de somaj		1.400	500	500	500	282	229	
	10	03 03 Contributii de asigurari sociale de sanatate		11.000	3.000	3.000	3.000	736	2.384	
	10	03 04 Contributii de asigurari pentru accidente de munca si boli profesionale		1.400	500	500	500	282	229	
	10	03 06 Contributii pentru concedii si indemnizatii		2.600	800	800	800	430	389	
	20	TITLUL II BUNURI SI SERVICII		166.000	46.000	46.000	46.000	11.354	51.758	
	20	01 Bunuri si servicii		117.000	40.500	40.500	40.500	10.129	34.597	

Sub-Program / Activitate	Articol	Denumire indicator	Credite de angajament		Credite bugetare			Plati efectuate	Angajamente legale de platit	Cheltuieli efective
			1	2	3	4	5			
	A	B								
	20 01 01	Furnituri de birou		4.000	1.000	1.000	1.000	485	515	485
	20 01 03	Incalzit, iluminat si forta motrica		23.000	15.500	15.500	15.500	8.820	6.680	8.820
	20 01 05	Carburanti si lubrifianti		14.000	5.000	5.000	5.000	5.000		9.226
	20 01 06	Piese de schimb		9.000	2.000	2.000	2.000	255	1.745	255
	20 01 08	Posta, telecomunicatii, radio, tv, internet		15.000	4.000	4.000	4.000	4.000		4.000
	20 01 30	Alte bunuri si servicii pentru intretinere si functionare		52.000	13.000	13.000	13.000	11.811	1.189	11.811
	20 02	Reparatii curente		36.000						12.886
	20 13	Pregatire profesionala		10.000	2.500	2.500	2.500	1.400	1.100	1.400
	20 14	Protectia muncii		3.000	3.000	3.000	3.000	2.875	125	2.875
	70	CHELTUIELI DE CAPITAL	800.000	800.000						14.514
	71	TITLUL X ACTIVE NEFINANCIARE	800.000	800.000						14.514
	71 01	Active fixe	800.000	800.000						14.514
	71 01 02	Masini, echipamente si mijloace de transport								
	71 01 03	Mobilier, aparatura biroftica si alte active corporale								
	71 01 30	Alte active fixe (inclusiv reparatii capitale)	800.000	800.000						11.922
00 02		Partea II-a APARARE, ORDINE PUBLICA SI SIGURANTA NATIONALA								
		SIGURANTA NATIONALA		70.000	19.500	19.500	19.500	7.798	11.702	8.151
02		ORDINE PUBLICA SI SIGURANTA NATIONALA		70.000	19.500	19.500	19.500	7.798	11.702	8.151
	01	CHELTUIELI CURENTE		70.000	19.500	19.500	19.500	7.798	11.702	8.151
	10	TITLUL I CHELTUIELI DE PERSONAL		60.000	17.000	17.000	17.000	7.798	9.202	8.151
	10 01	Cheltuieli salariale in bani		50.400	14.600	14.600	14.600	6.099	8.501	6.375
	10 01 01	Salarii de baza		50.400	14.600	14.600	14.600	6.099	8.501	6.375
	10 03	Contributii		9.600	2.400	2.400	2.400	1.699	701	1.776

Nr. Sub-Paragraf / titlu	Articol	Denumire indicator	Credite de angajament		Credite bugetare			Plati efectuate	Angajamente legale de platit	Cheltuieli efective
			1	2	3	4	5			
A	B									
		indemnizatii		200	50	50	35	15	42	
20	01	TITLUL II BUNURI SI SERVICII	427.000	14.000	8.500	8.500	8.500	8.500	5.000	5.000
		Bunuri si servicii		14.000	8.500	8.500	8.500	8.500	5.000	5.000
	01	03 Incalzit, iluminat si forta motrica		6.000	5.500	5.500	5.500	5.500	5.000	5.000
	01	30 Alte bunuri si servicii pentru intretinere si functionare		8.000	3.000	3.000	3.000	3.000		
		CULTURA, RECREERE SI RELIGIE	427.000	499.000	8.300	8.300	8.300	2.479	5.821	4.068
02	01	CHELTUIELI CURENTE		72.000	8.300	8.300	8.300	2.479	5.821	4.068
	10	TITLUL I CHELTUIELI DE PERSONAL		20.000	7.000	7.000	2.479	4.521	2.568	
	10	01 Cheltuieli salariale in bani		16.400	6.100	6.100	1.940	4.160	2.010	
	10	01 01 Salarii de baza		16.400	6.100	6.100	1.940	4.160	2.010	
	10	03 Contributii		3.600	900	900	539	361	558	
	10	03 01 Contributii de asigurari sociale de stat		2.400	600	600	403	197	417	
	10	03 02 Contributii de asigurari de somaj		200	50	50	9	41	9	
	10	03 03 Contributii de asigurari sociale de sanatate		600	150	150	101	49	105	
	10	03 04 Contributii de asigurari pentru accidente de munca si boli profesionale		200	50	50	9	41	9	
	10	03 06 Contributii pentru concedii si indemnizatii		200	50	50	17	33	18	
20		TITLUL II BUNURI SI SERVICII		12.000	1.300	1.300	1.300	1.300	1.500	1.500
	20	01 Bunuri si servicii		12.000	1.300	1.300	1.300	1.300	1.500	1.500
	20	01 03 Incalzit, iluminat si forta motrica		2.000	1.300	1.300	1.300	1.300	1.500	1.500
	20	01 30 Alte bunuri si servicii pentru intretinere si functionare		10.000						
59		TITLUL IX ALTE CHELTUIELI		40.000						
59	12	Sustinerea cultelor		40.000						

i-Sub- Pa- / di- ne- / col at	Ar- Ali-	Denumire indicator	Credite de angajament		Credite bugetare		Angajamente bugetare		Angajamente legale		Plati efectuate		Angajamente legale de platit		Cheltuieli efective	
			1	2	3	4	5	6	7=5-6	8						
A	B															
02		70	CHETUIELI DE CAPITAL	427.000	427.000	47.000	47.000	47.000	47.000	29.589	36.647	36.647				
		71	TITLUL X ACTIVE NEFINANCIARE	427.000	427.000	47.000	47.000	47.000	47.000	29.589	36.647	36.647				
		71 01	Active fixe	427.000	427.000	17.800	17.800	17.800	17.800	15.176	22.234	22.234				
		71 01 01	Construcții	427.000	427.000	13.000	13.000	13.000	13.000	12.091	17.611	17.611				
			ASIGURARI SI ASISTENTA SOCIALA			47.300	47.300	47.300	47.300	12.091	17.611	17.611				
		01	CHETUIELI CURENTE			16.700	16.700	16.700	16.700	3.085	4.623	4.623				
		10	TITLUL I CHETUIELI DE PERSONAL													
		10 01	Cheltuieli salariale in bani													
		10 01 01	Salarii de baza			11.500	11.500	11.500	11.500	2.303	3.451	3.451				
		10 03	Contributii			700	700	700	700	56	84	84				
		10 03 01	Contributii de asigurari sociale de stat			3.400	3.400	3.400	3.400	200	200	200				
		10 03 02	Contributii de asigurari de somaj			200	200	200	200	576	863	863				
		10 03 03	Contributii de asigurari sociale de sanatate			3.000	3.000	3.000	3.000	200	200	200				
		10 03 04	Contributii de asigurari pentru accidente de munca si boli profesionale			700	700	700	700	200	200	200				
		10 03 06	Contributii pentru concedii si indemnizatii			800	800	800	800	94	141	141				
		57	TITLUL VIII ASISTENTA SOCIALA			35.000	35.000	35.000	35.000	14.413	14.413	14.413				
		57 02	Ajutoare sociale			35.000	35.000	35.000	35.000	14.413	14.413	14.413				
		57 02 01	Ajutoare sociale in numerar			35.000	35.000	35.000	35.000	14.413	14.413	14.413				
00 02			Partea IV-a SERVICII SI DEZVOLTARE													
			PUBLICA, LOCUINTE, MEDIU SI APE	39.000	39.000	12.000	12.000	12.000	12.000	8.260	7.362	7.362				
			LOCUINTE, SERVICII SI DEZVOLTARE PUBLICA	39.000	39.000	10.000	10.000	10.000	10.000	7.362	2.638	2.638				
		01	CHETUIELI CURENTE			50.000	50.000	50.000	50.000	7.362	7.362	7.362				
		20	TITLUL II BUNURI SI SERVICII			50.000	50.000	50.000	50.000	7.362	7.362	7.362				
		20 01	Bunuri si servicii			50.000	50.000	50.000	50.000	7.362	7.362	7.362				

i-Sub- Pa- capi- ra- tot graf	Ar- fi- ne- col at	Denumire indicator	Credite de angajament		Credite bugetare			Plati efectuate	Angajamente legale de platit	Cheltuieli efective
			1	2	3	4	5			
A		B							7-5-6	8
20 01 03		Incalzit, iluminat si forta motrica		40.000	10.000	10.000	10.000	10.000	2.638	7.362
20 01 30		Alte bunuri si servicii pentru intretinere si functionare		10.000						
70		CHELTUIELI DE CAPITAL	39.000							
71		TITLUL X ACTIVE NEFINANCIARE	39.000							
71 01		Active fixe	39.000							
71 01 30		Alte active fixe (inclusiv reparatii capitale)	39.000							
02		PROIECTIA MEDIULUI	10.000		2.000	2.000	2.000	2.000	1.102	898
01		CHELTUIELI CURENTE	10.000		2.000	2.000	2.000	2.000	1.102	898
20		TITLUL II BUNURI SI SERVICII	10.000		2.000	2.000	2.000	2.000	1.102	898
20 05		Bunuri de natura obiectelor de inventar	10.000		2.000	2.000	2.000	2.000	1.102	898
20 05 30		Alte obiecte de inventar	10.000		2.000	2.000	2.000	2.000	1.102	898
02		Partea V-a ACTIUNI ECONOMICE	200.000							
02		TRANSPORTURI	200.000							
70		CHELTUIELI DE CAPITAL	200.000							
71		TITLUL X ACTIVE NEFINANCIARE	200.000							
71 03		Reparatii capitale aferente activelor fixe	200.000							
02		EXCEDENT	-792.000						-88.322	88.322

ROMANIA
COMUNITA
RAPOCORNITA
JUDETLUL BACAU

Dr. Agustin Georgica

chelt. buget. dec. S.F = 37.03.2011

A	B	Credite de angajament	Credite bugetare			4	5	6	7=5-6	8
			anuale aprobate la finele perioadei de raportare	trimestriale cumulate	Angajamente bugetare					
00 02	TOTAL CHELTUIELI		1.154.000	312.200	312.200	312.200	312.200	220.323	91.877	285.842
01	CHELTUIELI CURENTE		1.154.000	312.200	312.200	312.200	312.200	220.323	91.877	285.842
10	TITLUL I CHELTUIELI DE PERSONAL		782.000	195.700	195.700	195.700	195.700	153.658	42.042	196.463
20	TITLUL II BUNURI SI SERVICII		297.000	87.300	87.300	87.300	87.300	52.252	35.048	74.966
57	TITLUL VIII ASISTENTA SOCIALA		35.000	29.200	29.200	29.200	29.200	14.413	14.787	14.413
59	TITLUL IX ALTR CHELTUIELI		40.000							
00 02	Partea I-a SERVICII PUBLICE GENERALE		454.000	122.000	122.000	122.000	122.000	90.310	31.690	110.383
02	AUTORITATI PUBLICE SI ACTIUNI EXTERNE		454.000	122.000	122.000	122.000	122.000	90.310	31.690	110.383
01	CHELTUIELI CURENTE		454.000	122.000	122.000	122.000	122.000	90.310	31.690	110.383
10	TITLUL I CHELTUIELI DE PERSONAL		288.000	76.000	76.000	76.000	76.000	55.664	20.336	58.625
10 01	Cheltuieli salariale in bani		230.000	60.000	60.000	60.000	60.000	43.538	16.462	45.856
10 01 01	Salarii de baza		202.000	53.000	53.000	53.000	53.000	37.336	15.664	39.446
10 01 02	Indemnizatii platite unor persoane din afara unitatii		28.000	7.000	7.000	7.000	7.000	6.202	798	6.410
10 03	Contributii		58.000	16.000	16.000	16.000	16.000	12.126	3.474	12.769
10 03 01	Contributii de asigurari sociale de stat		41.600	11.200	11.200	11.200	11.200	9.056	2.144	9.538
10 03 02	Contributii de asigurari de somaj		1.400	500	500	500	500	218	282	229
10 03 03	Contributii de asigurari sociale de sanatate		11.000	3.000	3.000	3.000	3.000	2.264	736	2.384
10 03 04	Contributii de asigurari pentru accidente de munca si boli profesionale		1.400	500	500	500	500	218	282	229
10 03 06	Contributii pentru concedii si indemnizatii		2.600	800	800	800	800	370	430	389
20	TITLUL II BUNURI SI SERVICII		166.000	46.000	46.000	46.000	46.000	34.646	11.354	51.758
20 01	Bunuri si servicii		117.000	40.500	40.500	40.500	40.500	30.371	10.129	34.597
20 01 01	Furnizari de birou		4.000	1.000	1.000	1.000	1.000	485	515	485
20 01 03	Incalzit, iluminat si forta motrica		23.000	15.500	15.500	15.500	15.500	8.820	6.680	8.820

Tipul capitolului grafic	Sub-ramifica	Ar-ticolul	Denumirea indicator	Credite bugetare						Plati efectuate	Angajamente legale de platit	Cheltuieli efective
				Credite de angajament	anuale aprobate la finele perioadei de raportare	2	3	4	5			
A	B			1	2	3	4	5	6	7=5-6	8	
20	01	05	Carburanti si lubrifianti		14.000	5.000	5.000	5.000	5.000		9.226	
20	01	06	Piese de schimb		9.000	2.000	2.000	2.000	2.000	1.745	255	
20	01	08	Posta, telecomunicatii, radio, tv, internet		15.000	4.000	4.000	4.000	4.000		4.600	
20	01	30	Alte bunuri si servicii pentru intretinere si functionare		52.000	13.000	13.000	13.000	11.811	1.189	11.811	
20	02		Reparatii curente		36.000						12.886	
20	13		Pregatire profesionala		10.000	2.500	2.500	2.500	1.400	1.100	1.400	
20	14		Protectia muncii		3.000	3.000	3.000	3.000	2.875	125	2.875	
00	02		Partea II-a APARARE, ORDINE PUBLICA SI SIGURANTA NATIONALA		70.000	19.500	19.500	19.500	7.798	11.702	8.151	
02			ORDINE PUBLICA SI SIGURANTA NATIONALA		70.000	19.500	19.500	19.500	7.798	11.702	8.151	
01			CHELTUIELI CURENTE		70.000	19.500	19.500	19.500	7.798	11.702	8.151	
10	01		TITLUL I CHELTUIELI DE PERSONAL		60.000	17.000	17.000	17.000	7.798	9.202	8.151	
10	01	01	Cheltuieli salariale in bani		50.400	14.600	14.600	14.600	6.099	8.501	6.375	
10	01	01	Salarii de baza		50.400	14.600	14.600	14.600	6.099	8.501	6.375	
10	03		Contributii		9.600	2.400	2.400	2.400	1.699	701	1.776	
10	03	01	Contributii de asigurari sociale de stat		6.000	1.500	1.500	1.500	1.269	231	1.326	
10	03	02	Contributii de asigurari de somaj		400	100	100	100	31	69	33	
10	03	03	Contributii de asigurari sociale de sanatate		2.400	600	600	600	316	284	330	
10	03	04	Contributii de asigurari pentru accidente de munca si boli profesionale		400	100	100	100	31	69	33	
10	03	06	Contributii pentru concedii si indemnizatii		400	100	100	100	52	48	54	
20			TITLUL II BUNURI SI SERVICII		10.000	2.500	2.500	2.500	2.500	2.500		
20	01		Bunuri si servicii		10.000	2.500	2.500	2.500	2.500	2.500		

Articol / Sub-punct / Capi-tol graf	Articol / Titlu / Sub-punct	Denumire indicator	Credite de angajament	Credite bugetare anuale aprobate la finele perioadei de raportare	Angajamente trimestriale cumulate	Angajamente bugetare	Angajamente legale	Plati efectuate	Angajamente legale de platit	Cheltuieli efective
A	B		1	2	3	4	5	6	7=5-6	8
20 01 30	Alte bunuri si servicii pentru intretinere si functionare			10.000	2.500	2.500	2.500		2.500	
20 02	Partea III-a CHELTUIELI SOCIAL-CULTURALE			570.000	158.700	158.700	158.700	113.955	44.745	159.946
02	INVATAMANT			358.000	88.000	88.000	88.000	76.157	11.843	107.685
01	CHELTUIELI CURENTE			358.000	88.000	88.000	88.000	76.157	11.843	107.685
10	TITLUL I CHELTUIELI DE PERSONAL			323.000	71.000	71.000	71.000	66.811	4.189	98.339
10 01	Cheltuieli salariale in bani			244.000	55.000	55.000	55.000	52.628	2.372	76.657
10 01 01	Salarii de baza			199.000	44.000	44.000	44.000	42.295	1.705	61.424
10 01 06	Alte sporuri			33.000	8.000	8.000	8.000	8.000		11.669
10 01 11	Fond aferent platii cu ora			12.000	3.000	3.000	3.000	2.333	667	3.564
10 02	Cheltuieli salariale in natura			11.000						
10 02 05	Transportul la si de la locul de munca			11.000						
10 03	Contributii			68.000	16.000	16.000	16.000	14.183	1.817	21.682
10 03 01	Contributii de asigurari sociale de stat			49.000	11.000	11.000	11.000	10.645	355	16.305
10 03 02	Contributii de asigurari de somaj			2.200	500	500	500	251	249	381
10 03 03	Contributii de asigurari sociale de sanatate			12.800	3.000	3.000	3.000	2.610	390	3.967
10 03 04	Contributii de asigurari pentru accidente de munca si boli profesionale			1.500	500	500	500	251	249	381
10 03 06	Contributii pentru concedii si indemnizatii			2.500	1.000	1.000	1.000	426	574	648
20	TITLUL II BUNURI SI SERVICII			35.000	17.000	17.000	17.000	9.346	7.654	9.346
20 01	Bunuri si servicii			30.000	17.000	17.000	17.000	9.346	7.654	9.346
20 01 01	Furnituri de birou			1.000	200	200	200	200	200	200
20 01 03	Incalzit, iluminat si forta motrica			17.500	14.000	14.000	14.000	8.412	5.588	8.412
20 01 08	Posta, telecomunicatii, radio, tv, internet			3.000	800	800	800	257	543	257

Tipul capitolului grafic	Articolul	Denumirea indicatorilor	Credite de angajament		Credite bugetare			Plati efectuate	Angajamente legale de platit	Cheltuieli efective
			1	2	3	4	5			
A	B									
10	03	04	Contributii de asigurari pentru accidente de munca si boli profesionale	700	200	200	200	200	200	200
10	03	06	Contributii pentru concedii si indemnizatii	800	200	200	200	200	200	200
57			TITLUL VIII ASISTENTA SOCIALA	35.000	29.200	29.200	29.200	29.200	29.200	29.200
57	02		Ajutoare sociale	35.000	29.200	29.200	29.200	29.200	29.200	29.200
57	02	01	Ajutoare sociale in numerar	35.000	29.200	29.200	29.200	29.200	29.200	29.200
400	02		Partea IV-a SERVICII SI DEZVOLTARE PUBLICA, LOCUINTE, MEDIU SI APE	60.000	12.000	12.000	12.000	12.000	12.000	12.000
02			LOCUINTE, SERVICII SI DEZVOLTARE PUBLICA	50.000	10.000	10.000	10.000	10.000	10.000	10.000
01			CHELTUIELI CURENTE	50.000	10.000	10.000	10.000	10.000	10.000	10.000
20			TITLUL II BUNURI SI SERVICII	50.000	10.000	10.000	10.000	10.000	10.000	10.000
20	01		Bunuri si servicii	50.000	10.000	10.000	10.000	10.000	10.000	10.000
20	01	03	Incalzit, iluminat si forta motrica	50.000	10.000	10.000	10.000	10.000	10.000	10.000
20	01	30	Alte bunuri si servicii pentru intretinere si functionare	40.000	10.000	10.000	10.000	10.000	10.000	10.000
02			PROTECTIA MEDIULUI	10.000	2.000	2.000	2.000	2.000	2.000	2.000
01			CHELTUIELI CURENTE	10.000	2.000	2.000	2.000	2.000	2.000	2.000
20			TITLUL II BUNURI SI SERVICII	10.000	2.000	2.000	2.000	2.000	2.000	2.000
20	05		Bunuri de natura obiectelor de inventar	10.000	2.000	2.000	2.000	2.000	2.000	2.000
20	05	30	Alte obiecte de inventar	10.000	2.000	2.000	2.000	2.000	2.000	2.000

ROMANIA
 COMUNA RACOVITA
 JUDEUL BACAU

DRAGUIN GEORGICA
 Supravizor

chelt. buget - local SF. = 31.03.2011

Categorie	Sub-categorie	Articol	Denumire indicator	Credite de angajament			Credite bugetare			Angajamente legale		Plati efectuate		Angajamente legale de platit		Cheltuieli efective	
				1	2	3	4	5	6	7=5-6	8						
			B														
			TOTAL CHELTUIELI	1.266.000	1.466.000												14.514
			CHELTUIELI DE CAPITAL	1.266.000	1.466.000												14.514
			TITLUL X ACTIVE NEFINANCIARE	1.266.000	1.466.000												14.514
			Partea I-a SERVICII PUBLICE GENERALE	800.000	800.000												14.514
			AUTORITATI PUBLICE SI ACTIUNI EXTERNE	800.000	800.000												14.514
			CHELTUIELI DE CAPITAL	800.000	800.000												14.514
			TITLUL X ACTIVE NEFINANCIARE	800.000	800.000												14.514
			Active fixe	800.000	800.000												14.514
			Masini, echipamente si mijloace de transport														
			Mobilier, aparatura birou si alte active corporale														
			Alte active fixe (inclusiv reparatii capitale)	800.000	800.000												11.922
			Partea II-a CHELTUIELI SOCIAL-CUI, TURALE	427.000	427.000												2.592
			CULTURA, RECREERII SI RELIGIE	427.000	427.000												
			CHELTUIELI DE CAPITAL	427.000	427.000												
			TITLUL X ACTIVE NEFINANCIARE	427.000	427.000												
			Active fixe	427.000	427.000												
			Constructii	427.000	427.000												
			Partea IV-a SERVICII SI DEZVOLTARE PUBLICA, LOCUINTE, MEDIU SI APE	39.000	39.000												
			LOCUINTE, SERVICII SI DEZVOLTARE PUBLICA	39.000	39.000												
			CHELTUIELI DE CAPITAL	39.000	39.000												
			TITLUL X ACTIVE NEFINANCIARE	39.000	39.000												
			Active fixe	39.000	39.000												
			Alte active fixe (inclusiv reparatii capitale)	39.000	39.000												

pi-Sub- Pa- Ar- Ali- / ni- ne- col at	Denumire indicator	Credite de angajament	Credite bugetare anuale aprobate la finele perioadei de raportare	Angajamente bugetare	Angajamente legale	Plati efectuate	Angajamente legale de platit	Cheltuieli efective
A	B	1	2	3	4	5	6	7=5-6
300 02	Partea V-a ACTIUNI ECONOMICE:		200.000					
402	TRANSPORTURI		200.000					
70	CHELTUIELI DE CAPITAL		200.000					
71	TITLUL X ACTIVE NEFINANCIARE		200.000					
71 03	Reparatii capitale aferente activelor fixe		200.000					

ROMANIA
 MINISTERUL AGRICULTURII SI DEZVOLTURII RURALE
 DIRECTIILE REGIONALE
 IASI

DRAGAN GEORGICA
 Director

Chelt. buget. local S.D. - 31.03.2011

Cod	Sub-Program	Articol	Alina	Denumire indicator	Credite bugetare				Angajamente legale de platit	Plati efectuate	- lei - Cheltuieli efective
					Credite de angajament	anuale aprobate la finele perioadei de raportare	trimestriale cumulate	Angajamente bugetare			
A	B	I	2	3	4	5	6	8			
102				TOTAL CHELTUIELI	1.266.000	1.466.000					
	70			CHELTUIELI DE CAPITAL	1.266.000	1.466.000					14.514
	71			TITLUL X ACTIVE NEFINANCIARE	1.266.000	1.466.000					14.514
00	02			Partea I-a SERVICII PUBLICE GENERALE	800.000	800.000					14.514
	02			AUTORITATI PUBLICE SI ACTIUNI EXTERNE	800.000	800.000					14.514
	70			CHELTUIELI DE CAPITAL	800.000	800.000					14.514
	71			TITLUL X ACTIVE NEFINANCIARE	800.000	800.000					14.514
	71	01		Active fixe	800.000	800.000					14.514
	71	01	02	Masini, echipamente si mijloace de transport	800.000	800.000					14.514
	71	01	03	Mobilier, aparatura birouita si alte active corporale							
	71	01	30	Alte active fixe (inclusiv reparatii capitale)	800.000	800.000					11.922
00	02			Partea III-a CHELTUIELI SOCIAL-CULTURALE	427.000	427.000					2.592
	02			CULTURA, RECREERE SI RELIGIE	427.000	427.000					
	70			CHELTUIELI DE CAPITAL	427.000	427.000					
	71			TITLUL X ACTIVE NEFINANCIARE	427.000	427.000					
	71	01		Active fixe	427.000	427.000					
	71	01	01	Constructii	427.000	427.000					
00	02			Partea IV-a SERVICII SI DEZVOLTARE PUBLICA, LOCUINTE, MEDIU SI APE	39.000	39.000					
	02			LOCUINTE, SERVICII SI DEZVOLTARE PUBLICA	39.000	39.000					
	70			CHELTUIELI DE CAPITAL	39.000	39.000					
	71			TITLUL X ACTIVE NEFINANCIARE	39.000	39.000					
	71	01		Active fixe	39.000	39.000					
	71	01	30	Alte active fixe (inclusiv reparatii capitale)	39.000	39.000					

Sub-Paragraf / Activitate	Ar-ticol	Denumire indicator	Credite de angajament	Credite bugetare	Angajamente bugetare	Angajamente legale	Plati efectuate	Angajamente legale de platit	Cheltuieli efective	
A	B		1	2	3	4	5	6	7=5-6	8
				anuale aprobate la finele perioadei de raportare	trimestriale cumulate					
400 02		Partea V-a ACTIVITATI ECONOMICE		200.000						
02		TRANSPORTURI		200.000						
70		CHELTUIELI DE CAPITAL		200.000						
71		TITLUL X ACTIVE NEFINANCIARE		200.000						
71 03		Reparatii capitale aferente activelor fixe		200.000						

ICN *[Signature]*

DRAGUIN GEORGESKA
[Signature]

